

MUNICIPIO ZAPOTLÁN EL GRANDE
ESTADO DE SITUACIÓN FINANCIERA
DEL 1 DE ENERO AL 30 DE JUNIO DE 2021

CTA.	DESCRIPCIÓN	2021	2020	CTA	DESCRIPCIÓN	2021	2020
10000	ACTIVO			20000	PASIVO		
11000	ACTIVO CIRCULANTE	51,828,914.05	41,067,423.10	21000	PASIVO CIRCULANTE	18,108,956.09	66,305,163.65
11100	EFFECTIVO Y EQUIVALENTES	34,000.00	41,000.00	21100	CUENTAS POR PAGAR A CORTO PLAZO	0.00	0.00
11110	Efectivo	51,794,914.05	41,026,423.10	21110	Servicios personales por pagar a corto plazo	2,260,685.50	6,991,577.70
11120	Bancos/Tesorería	0.00	0.00	21120	Proveedores por pagar a corto plazo	248,881.97	5,413,050.73
11130	Bancos/Dependencias y otros	0.00	0.00	21130	Contratistas por obras públicas por pagar a corto plazo	0.00	0.00
11140	Inversiones temporales (hasta 3 meses)	0.00	0.00	21140	Participaciones y aportaciones por pagar a corto plazo	6,284.25	192,670.00
11150	Fondos con afectación específica	0.00	0.00	21150	Transferencias otorgadas por pagar a corto plazo	0.00	0.00
11160	Depósitos de fondos de terceros en garantía y/o administración	0.00	0.00	21160	Intereses, comisiones y otros gastos de la deuda pública por pagar a corto plazo	15,356,004.14	53,470,764.99
11190	Otros efectivos y equivalentes	0.00	0.00	21170	Retenciones y contribuciones por pagar a corto plazo	2,472.55	2,472.55
11200	DERECHOS A RECIBIR EFFECTIVO O EQUIVALENTES	1,062,225.30	821,014.21	21180	Devoluciones de la ley de ingresos por pagar a corto plazo	234,627.68	234,627.68
11210	Inversiones financieras de corto plazo	0.00	0.00	21190	Otras cuentas por pagar a corto plazo	0.00	0.00
11220	Cuentas por cobrar a corto plazo	365,239.62	328,671.61	21200	DOCUMENTOS POR PAGAR A CORTO PLAZO	0.00	0.00
11230	Deudores diversos por cobrar a corto plazo	419,744.50	419,744.50	21210	Documentos comerciales por pagar a corto plazo	0.00	0.00
11240	Ingresos por recuperar a corto plazo	277,241.18	72,598.10	21220	Documentos con contratistas por obras públicas por pagar a corto plazo	0.00	0.00
11250	Deudores por anticipos de la tesorería a corto plazo	0.00	0.00	21290	Otros documentos por pagar a corto plazo	0.00	0.00
11260	Préstamos otorgados a corto plazo	0.00	0.00	21300	PORCIÓN A CORTO PLAZO DE LA DEUDA PÚBLICA A LARGO PLAZO	1,411,617.19	0.00
11290	Otros derechos a recibir efectivo o equivalentes a corto plazo	4,996,947.16	0.00	21310	Porción a corto plazo de la deuda pública interna	1,411,617.19	0.00
11300	DERECHOS A RECIBIR BIENES O SERVICIOS	0.00	0.00	21320	Porción a corto plazo de la deuda pública externa	0.00	0.00
11310	Anticipo a proveedores por adquisición de bienes y prestación de servicios a corto plazo	0.00	0.00	21330	Porción a corto plazo de arrendamiento financiero	0.00	0.00
11320	Anticipo a proveedores por adquisición de bienes inmuebles y muebles a corto plazo	0.00	0.00	21400	TÍTULOS Y VALORES A CORTO PLAZO	0.00	0.00
11330	Anticipo a proveedores por adquisición de bienes intangibles a corto plazo	4,996,947.16	0.00	21410	Títulos y valores de la deuda pública interna a corto plazo	0.00	0.00
11340	Anticipo a contratistas por obras públicas a corto plazo	0.00	0.00	21420	Títulos y valores de la deuda pública externa a corto plazo	0.00	0.00
11390	Otros derechos a recibir bienes o servicios a corto plazo	0.00	0.00	21500	PASIVOS DIFERIDOS A CORTO PLAZO	0.00	23,000,000.00
11400	INVENTARIOS	0.00	0.00	21510	Ingresos cobrados por adelantado a corto plazo	0.00	23,000,000.00
11410	Inventario de mercancías para venta	0.00	0.00	21520	Intereses cobrados por adelantado a corto plazo	0.00	0.00
11420	Inventario de mercancías terminadas	0.00	0.00	21590	Otros pasivos diferidos a corto plazo	0.00	0.00
11430	Inventario de mercancías en proceso de elaboración	0.00	0.00	21600	FONDOS Y BIENES DE TERCEROS EN GARANTÍA Y/O ADMINISTRACIÓN A CORTO PLAZO	0.00	0.00
11440	Inventario de materias primas, materiales y suministros para producción	0.00	0.00	21610	Fondos en garantía a corto plazo	0.00	0.00
11450	Bienes en tránsito	0.00	0.00	21620	Fondos en administración a corto plazo	0.00	0.00
11500	ALMACENES	0.00	0.00	21630	Fondos contingentes a corto plazo	0.00	0.00
11510	Almacén de materiales y suministro para el consumo	0.00	0.00	21640	Fondos de fideicomisos, mandatos y contratos análogos a corto plazo	0.00	0.00
11600	ESTIMACIÓN POR PÉRDIDA O DETERIORO DE ACTIVOS CIRCULANTES	0.00	0.00	21650	Otros fondos de terceros en garantía y/o administración a corto plazo	0.00	0.00
11610	Estimaciones para cuentas incobrables por derechos a recibir efectivo o equivalentes	0.00	0.00	21660	Valores y bienes en garantía a corto plazo	0.00	0.00
11620	Estimación por deterioro de inventarios	0.00	0.00	21700	PROVISIONES A CORTO PLAZO	0.00	0.00
11900	OTROS ACTIVOS CIRCULANTES	1,743,918.67	1,404,948.62	21710	Provisión para demandas y juicios a corto plazo	0.00	0.00
11910	Valores en garantía	1,743,918.67	1,404,948.62	21720	Provisión para contingencias a corto plazo	0.00	0.00
11920	Bienes en garantía (excluye depósitos de fondos)	0.00	0.00	21790	Otras provisiones a corto plazo	0.00	0.00
11930	Bienes derivados de embargos, decomisos, aseguaramientos y dación en pago	0.00	0.00	21900	OTROS PASIVOS A CORTO PLAZO	0.00	0.00
11940	Adquisición con fondos de terceros	0.00	0.00	21910	Ingresos por clasificar	0.00	0.00
				21920	Recaudación por participar	0.00	0.00
				21990	Otros pasivos circulantes	0.00	0.00
	ACTIVOS CIRCULANTES	59,632,005.18	43,293,385.93			PASIVOS CIRCULANTES	19,520,573.28
12000	ACTIVO NO CIRCULANTE	0.00	0.00				89,305,163.65
12100	INVERSIONES FINANCIERAS A LARGO PLAZO	0.00	0.00	22000	PASIVO NO CIRCULANTE	0.00	0.00
12110	Inversiones a largo plazo	0.00	0.00	22100	CUENTAS POR PAGAR A LARGO PLAZO	0.00	0.00
12120	Títulos y valores a largo plazo	0.00	0.00	22110	Proveedores por pagar a largo plazo	0.00	0.00
12130	Fideicomisos, mandatos y contratos análogos	0.00	0.00	22120	Contratistas por obras públicas por pagar a largo plazo	6,419,266.34	6,648,525.86
12140	Participaciones y aportaciones de capital	0.00	0.00	22200	DOCUMENTOS POR PAGAR A LARGO PLAZO	0.00	0.00
12200	DERECHOS A RECIBIR EFFECTIVO O EQUIVALENTES A LARGO PLAZO	0.00	0.00	22210	Documentos comerciales por pagar a largo plazo	0.00	0.00
12210	Documentos por cobrar a largo plazo	0.00	0.00	22220	Documentos con contratistas por obras públicas por pagar a largo plazo	0.00	0.00
12220	Deudores diversos a largo plazo	0.00	0.00	22290	Otros documentos por pagar a largo plazo	6,419,266.34	6,648,525.86
12230	Ingresos por recuperar a largo plazo	0.00	0.00	22300	DEUDA PÚBLICA A LARGO PLAZO	164,786,039.68	159,600,893.08
12240	Préstamos otorgados a largo plazo	0.00	0.00	22310	Títulos y valores de la deuda pública interna a largo plazo	0.00	0.00
12290	Otros derechos a recibir efectivo o equivalentes a largo plazo	0.00	0.00	22320	Títulos y valores de la deuda pública externa a largo plazo	0.00	0.00
12300	BIENES INMUEBLES, INFRAESTRUCTURA Y CONSTRUCCIONES EN PROCESO	212,635,716.00	201,213,196.08	22330	Préstamos de la deuda pública interna por pagar a largo plazo	164,786,039.68	159,600,893.08
12310	Terrenos	0.00	0.00	22340	Préstamos de la deuda pública externa por pagar a largo plazo	0.00	0.00
12320	Viviendas	0.00	0.00	22350	Arrendamiento financiero por pagar a largo plazo	0.00	0.00
12330	Edificios no habitacionales	154,148,662.68	134,750,362.93	22400	PASIVOS DIFERIDOS A LARGO PLAZO	0.00	0.00
12340	Infraestructura	54,581,224.22	66,462,833.15	22410	Créditos diferidos a largo plazo	0.00	0.00
12350	Construcciones en proceso en bienes de dominio público	0.00	0.00	22420	Intereses cobrados por adelantado a largo plazo	0.00	0.00
12360	Construcciones en proceso en bienes propios	3,905,829.10	0.00	22490	Otros pasivos diferidos a largo plazo	0.00	0.00
12390	Otros bienes inmuebles	0.00	0.00	22500	FONDOS Y BIENES DE TERCEROS EN GARANTÍA Y/O ADMINISTRACIÓN A LARGO PLAZO	0.00	0.00
12400	BIENES MUEBLES	71,694,592.31	70,870,068.72	22510	Fondos en garantía a largo plazo	0.00	0.00
12410	Mobiliario y equipo de administración	9,572,742.66	9,237,483.03	22520	Fondos en administración a largo plazo	0.00	0.00
12420	Mobiliario y equipo educacional y recreativo	3,585,043.24	3,511,305.09	22530	Fondos contingentes a largo plazo	0.00	0.00
12430	Equipo e instrumental médico y de laboratorio	85,794.93	80,099.93	22540	Fondos de fideicomisos, mandatos y contratos análogos a largo plazo	0.00	0.00
12440	Vehículos y equipo de transporte	33,279,712.70	33,279,712.70	22550	Otros fondos de terceros en garantía y/o administración a largo plazo	0.00	0.00
12450	Equipo de defensa y seguridad	11,790,304.90	11,628,207.07				

MUNICIPIO ZAPOTLÁN EL GRANDE
ESTADO DE SITUACIÓN FINANCIERA
DEL 1 DE ENERO AL 30 DE JUNIO DE 2021

CTA.	DESCRIPCIÓN	2021	2020	CTA	DESCRIPCIÓN	2021	2020
12460	Maquinaria, otros equipos y herramientas	12,843,195.88	12,595,462.90	22560	Valores y bienes en garantía a largo plazo	0.00	0.00
12470	Colecciones, obras de arte y objetos valiosos	341,228.00	341,228.00	22600	PROVISIONES A LARGO PLAZO	0.00	0.00
12480	Activos biológicos	196,570.00	196,570.00	22610	Provisión para demandas y juicios a largo plazo	0.00	0.00
12500	ACTIVOS INTANGIBLES	3,455,027.33	3,455,027.33	22620	Provisión para pensiones a largo plazo	0.00	0.00
12510	Software	3,426,897.33	3,426,897.33	22630	Provisión para contingencias a largo plazo	0.00	0.00
12520	Patentes, marcas y derechos	0.00	0.00	22690	Otras provisiones a largo plazo	0.00	0.00
12530	Concesiones y franquicias	0.00	0.00				
12540	Licencias	28,130.00	28,130.00				
12590	Otros activos intangibles	0.00	0.00	30000	HACIENDA PÚBLICA/ PATRIMONIO		
12600	DEPRECIACIÓN, DETERIORO Y AMORTIZACIÓN ACUMULADA DE BIENES	0.00	0.00	31000	HACIENDA PÚBLICA/ PATRIMONIO CONTRIBUIDO	-3,549,678.27	-3,549,678.27
12610	Depreciación acumulada de bienes inmuebles	0.00	0.00	31100	Aportaciones	-3,549,678.27	-3,549,678.27
12620	Depreciación acumulada de infraestructura	0.00	0.00	31200	Donaciones de capital	0.00	0.00
12630	Depreciación acumulada de bienes muebles	0.00	0.00	31300	Actualización de la hacienda pública/patrimonio	0.00	0.00
12640	Deterioro acumulado de activos biológicos	0.00	0.00	32000	HACIENDA PÚBLICA/PATRIMONIO GENERADO	160,241,139.79	66,826,773.74
12650	Amortización acumulada de activos intangibles	0.00	0.00	32100	Resultado del ejercicio (ahorro/desahorro)	103,481,960.44	35,993,327.92
12700	ACTIVOS DIFERIDOS	0.00	0.00	32200	Resultado de ejercicios anteriores	66,826,773.74	30,833,445.82
12710	Estudios, formulación y evaluación de proyectos	0.00	0.00	32300	REVALÚOS	0.00	0.00
12720	Derechos sobre bienes en régimen de arrendamiento financiero	0.00	0.00	32310	Revalúo de bienes inmuebles	0.00	0.00
12730	Gastos pagados por adelantado a largo plazo	0.00	0.00	32320	Revalúo de bienes muebles	0.00	0.00
12740	Anticipos a largo plazo	0.00	0.00	32330	Revalúo de bienes intangibles	0.00	0.00
12750	Beneficios al retiro de empleados pagados por adelantado	0.00	0.00	32390	Otros revalúos	0.00	0.00
12790	Otros activos diferidos	0.00	0.00	32400	RESERVAS	0.00	0.00
12800	ESTIMACIÓN POR PÉRDIDA O DETERIORO DE ACTIVOS NO CIRCULANTES	0.00	0.00	32410	Reservas de patrimonio	0.00	0.00
12810	Estimaciones por pérdida de cuentas incobrables de documentos por cobrar a largo plazo	0.00	0.00	32420	Reservas territoriales	0.00	0.00
12820	Estimaciones por pérdida de cuentas incobrables de deudores diversos por cobrar a largo plazo	0.00	0.00	32430	Reservas por contingencias	0.00	0.00
12830	Estimaciones por pérdida de cuentas incobrables de ingresos por cobrar a largo plazo	0.00	0.00	32500	RECTIFICACIONES DE RESULTADOS DE EJERCICIOS ANTERIORES	-10,067,594.39	0.00
12840	Estimaciones por pérdida de cuentas incobrables de préstamos otorgados a largo plazo	0.00	0.00	32510	Cambios en políticas contables	0.00	0.00
12890	Estimaciones por pérdida de otras cuentas incobrables a largo plazo	0.00	0.00	32520	Cambios por errores contables	-10,067,594.39	0.00
12900	OTROS ACTIVOS NO CIRCULANTES	0.00	0.00	33000	EXCESO O INSUFICIENCIA EN LA ACTUALIZACIÓN DE LA HACIENDA PÚBLICA / PATRIMONIO	0.00	0.00
12910	Bienes en concesión	0.00	0.00	33100	Resultado por posición monetaria	0.00	0.00
12920	Bienes en arrendamiento financiero	0.00	0.00	33200	Resultado por tenencia de activos no monetarios	0.00	0.00
12930	Bienes en comodato	0.00	0.00				
	ACTIVOS NO CIRCULANTES	287,785,335.64	275,538,292.13		TOTAL HACIENDA PÚBLICA / PATRIMONIO	156,691,461.52	63,277,095.47
	TOTAL DEL ACTIVO	347,417,340.82	318,831,678.06		SUMA DE PASIVO Y PATRIMONIO / HACIENDA PÚBLICA	347,417,340.82	318,831,678.06

Bajo protesta de decir verdad declaramos que los Estados Financieros y sus Notas son razonablemente correctos y responsabilidad del emisor.



[Handwritten signature]

LIC. MARIA LUIS JUAN MORALES.
PRESIDENTA MUNICIPAL INTERINA



[Handwritten signature]

LIC. TEOFILO DE LA CRUZ MORAN
TESORERO MUNICIPAL



**MUNICIPIO ZAPOTLÁN EL GRANDE
NOTAS A LOS ESTADOS FINANCIEROS
DE DESGLOSE
DEL 1 DE ENERO AL 30 DE JUNIO DE 2021**

Los Estados financieros del Municipio de Zapotlán el Grande se han elaborado de conformidad con la Ley General de Contabilidad Gubernamental y con los documentos emitidos por el Comité Nacional de Armonización contable (CONAC), los cuales establecen que los registros presupuestales se llevarán reconociendo y dando seguimiento a sus respectivas etapas del ingreso y gasto, llamados "momentos contables" y la contabilidad con base en devengado, acumulativa y patrimonial.

Con el propósito de dar cumplimiento a los artículos 46 y 49 de la Ley General de Contabilidad Gubernamental, el Municipio de Zapotlán el Grande, acompaña con notas de desglose los Estados Financieros cuyos rubros así lo requieren teniendo presente los postulados de revelación suficiente e importancia relativa con la finalidad, que la información sea de mayor utilidad.

I) NOTAS AL ESTADO DE SITUACIÓN FINANCIERA

ACTIVO

*** EFECTIVO Y EQUIVALENTES**

A continuación se relacionan las cuentas que integran el rubro de efectivo y equivalentes:

CUENTA	DESCRIPCION	SALDO
1-1-01	EFECTIVO Y EQUIVALENTES	51,828,914.05
1-1-01-01	EFECTIVO	34,000.00
1-1-01-02	BANCOS/TESORERIA	51,794,914.05
	TOTAL	51,828,914.05

Bancos/Tesorería

Representa el monto de efectivo disponible propiedad del Municipio de Zapotlán el Grande, en instituciones bancarias.

*** Derechos a recibir Efectivo y Equivalentes y Bienes o Servicios a Recibir**

CUENTA	DESCRIPCION	SALDO
1-1-02	DERECHOS A RECIBIR EFECTIVO O EQUIVALE	1,062,225.30
1-1-02-03	DEUDORES DIVERSOS POR COBRAR A CORTO	365,239.62
1-1-02-04	INGRESOS POR RECUPERAR A CORTO PLAZO	419,744.50
1-1-02-05	DEUDORES POR ANTICIPOS DE LA TESORERIA	277,241.18
1-1-02-09	OTROS DERECHOS A RECIBIR EFECTIVO O EQ	0.00
	TOTAL	1,062,225.30

*** Derechos a recibir efectivo y equivalentes:**

Representa el monto ingresos por recuperar a corto plazo por \$365,239.62 que se van recuperando en el mes siguiente, los ingresos pendientes por recibir, por la cantidad de \$419,744.50 ,se están haciendo las gestiones correspondientes ante la Secretaria de Finanzas y los fondo revolventes de acuerdo a los necesidades de los departamentos se van reintegrando.

*** Otros activos circulantes.**

Se integra de la siguiente manera:

Se tiene un fideicomiso con Banco Monex por la adquisición de dos créditos de. Según contratos numero 12934 09 de Enero 2017 y 13773 de Enero 2021.

CUENTA	DESCRIPCION	SALDO
1-1-09	OTROS ACTIVOS CIRCULANTES	1,743,918.67
1-1-09-01	VALORES EN GARANTIA	1,743,918.67
1-1-09-01-	FIDEICOMISO F 3087 MONEX S.A.	1,743,918.67
1-1-09-01	CFE SUMINISTRADOR DE SERVICIOS BASI	0.00
	TOTAL	1,743,918.67

*** Activos no circulantes**

Bienes Inmuebles, Infraestructura y Construcciones en Proceso e intangibles , se integra de la siguiente manera:

CUENTA	DESCRIPCION	SALDO
1-2	ACTIVO NO CIRCULANTE	287,785,335.64
1-2-03	BIENES INMUEBLES, INFRAESTRUCTURA Y C	212,635,716.00
1-2-03-03	EDIFICIOS NO HABITACIONALES	154,148,662.68
1-2-03-05	CONSTRUCCIONES EN PROCESO EN BIENES DE	54,581,224.22
1-2-03-09	OTROS BIENES INMUEBLES	3,905,829.10
1-2-04	BIENES MUEBLES	71,694,592.31
1-2-04-01	MOBILIARIO Y EQUIPO DE ADMINISTRACION	9,572,742.66
1-2-04-02	MOBILIARIO Y EQUIPO EDUCACIONAL Y REC	3,585,043.24
1-2-04-03	EQUIPO E INSTRUMENTAL MEDICO Y DE LAB	85,794.93
1-2-04-04	EQUIPO DE TRANSPORTE	33,279,712.70
1-2-04-05	EQUIPO DE DEFENSA Y SEGURIDAD	11,790,304.90
1-2-04-06	MAQUINARIA, OTROS EQUIPOS Y HERRAMIE	12,843,195.88
1-2-04-07	COLECCIONES, OBRAS DE ARTE Y OBJETOS VALIO	341,228.00
1-2-04-08	ACTIVOS BIOLÓGICOS	196,570.00
1-2-05	ACTIVOS INTANGIBLES	3,455,027.33
1-2-05-01	SOFTWARE	3,426,897.33
1-2-05-04	LICENCIAS	28,130.00
	TOTAL	287,785,335.64

Pasivo

Este género se compone de dos grupos, el Pasivo Circulante y el Pasivo No Circulante.

- **Pasivo Circulante.**

En éstos inciden pasivos derivados de operaciones por cuentas por pagar a corto plazo en las cuales se encuentra contabilizada los proveedores, las retenciones pro pagar de pensiones del Estado y el ISR a la tesorería e la federación, la porción de la deuda pública, las cuentas se van liquidando de acuerdo a la programación con los proveedores el saldo que se tiene en a las obligaciones que deben pagarse hasta el mes siguiente o en cuanto haya disponibilidad financiera. a continuación se presenta la integración del pasivo:

CUENTA	DESCRIPCION	SALDO
2-1	PASIVO CIRCULANTE	19,520,573.28
2-1-01	CUENTAS POR PAGAR A CORTO PLAZO	18,108,956.09
2-1-01-01	SERVICIOS PERSONALES POR PAGAR A CORTO PLAZO	0.00
2-1-01-02	PROVEEDORES POR PAGAR A CORTO PLAZO	2,260,685.50
2-1-01-03	CONTRATISTAS POR OBRAS PUBLICAS POR PAGAR A CORTO PLAZO	248,881.97
2-1-01-05	TRANSFERENCIAS OTORGADAS POR PAGAR A CORTO PLAZO	6,284.25
2-1-01-07	RETENCIONES Y CONTRIBUCIONES POR PAGAR A CORTO PLAZO	15,356,004.14
2-1-01-08	DEVOLUCIONES DE LA LEY DE INGRESOS POR PAGAR A CORTO PLAZO	2,472.55
2-1-01-09	OTRAS CUENTAS POR PAGAR A CORTO PLAZO	234,627.68
2-1-03	PORCION A CORTO PLAZO DE LA DEUDA PUBLICA A LARGO PLAZO	1,411,617.19
2-1-03-01	PORCION A CORTO PLAZO DE LA DEUDA PUBLICA INTERNA	1,411,617.19
2-1-05	PASIVOS DIFERIDOS A CORTO PLAZO	0.00
2-1-05-01	INGRESOS COBRADOS POR ADELANTADO A CORTO PLAZO	0.00
2-1-07	PROVISIONES A CORTO PLAZO	0.00
2-1-07-09	OTRAS PROVISIONES A CORTO PLAZO	0.00
	TOTAL	19,520,573.28

*** Pasivo No Circulante**

El pasivo no circulante se integra de la deuda y otros pasivos a largo plazo con los que cuenta el Municipio:

CUENTA	DESCRIPCION	SALDO
2-2	PASIVO NO CIRCULANTE	171,205,306.02
2-2-02	DOCUMENTOS POR PAGAR A LARGO PLAZO	6,419,266.34
2-2-02-09	OTROS DOCUMENTOS POR PAGAR A LARGO PLAZO	6,419,266.34
2-2-03	DEUDA PUBLICA A LARGO PLAZO	164,786,039.68
2-2-03-03	PRESTAMOS DE LA DEUDA PUBLICA INTERNA POR PAGAR A LARGO PLAZO	164,786,039.68
	TOTAL	171,205,306.02

II) NOTAS AL ESTADO DE ACTIVIDADES

Ingresos y otros beneficios;

Los ingresos generados por el Municipio de Zapotlán el Grande, son por los conceptos que se listan a continuación.

CUENTA	DESCRIPCION	SALDO
4	INGRESOS Y OTROS BENEFICIOS	287,171,052.42
4-1	INGRESOS DE GESTION	99,269,992.77
4-1-01	IMPUESTOS	57,865,931.59
4-1-04	DERECHOS	28,875,646.94
4-1-05	PRODUCTOS	5,509,450.05
4-1-06	APROVECHAMIENTOS	7,018,964.19
4-2-01	PARTICIPACIONES, APORTACIONES, CONVENIOS, INCENTIVOS DERIVADOS DE LA COLABORACIÓN FISCAL Y FONDOS DISTINTOS DE APORTACIONES	187,901,059.65
	TOTAL	287,171,052.42

Gastos y Otras Pérdidas:

Dentro de esta partidas se tiene reflejado gastos para el funcionamiento del Municipio de Zapotlán el Grande, integrado por los conceptos que se listan a continuación:


CUENTA	DESCRIPCION	SALDO
5	GASTOS Y OTRAS PERDIDAS	183,689,091.98
5-1	GASTOS DE FUNCIONAMIENTO	160,590,798.21
5-1-01	SERVICIOS PERSONALES	120,322,900.93
5-1-02	MATERIALES Y SUMINISTROS	10,371,640.78
5-1-03	SERVICIOS GENERALES	29,896,256.50
5-2	TRANSFERENCIAS, ASIGNACIONES, SUBSIDIOS Y OTRAS AYUDAS	18,423,548.36
5-2-03	SUBSIDIOS Y SUBVENCIONES	1,949,085.96
5-2-04	AYUDAS SOCIALES	13,284,100.23
5-2-05	PENSIONES Y JUBILACIONES	2,647,817.17
5-2-06	TRANSFERENCIAS A FIDEICOMISOS, MANDATOS Y CONTRATOS ANALOGOS	542,545.00
5-4	INTERESES, COMISIONES Y OTROS GASTOS DE LA DEUDA PUBLICA	4,674,745.41
5-4-01	INTERESES DE LA DEUDA PUBLICA	4,674,745.41
	TOTAL	183,689,091.98


III) NOTAS AL ESTADO DE VARIACIÓN EN LA HACIENDA PÚBLICA

En la variación del patrimonio se registraron los movimientos de capitalización de obras.

CUENTA	DESCRIPCION	SALDO	
3	HACIENDA PUBLICA/ PATRIMONIO	0.00	53,209,501.08
3-1	HACIENDA PUBLICA / PATRIMONIO CONTRIBUIDO	3,549,678.27	0.00

3-1-01	APORTACIONES	3,549,678.27	0.00
3-2	HACIENDA PUBLICA / PATRIMONIO GENERADO	0.00	56,759,179.35
3-2-02	RESULTADOS DE EJERCICIOS ANTERIORES	0.00	66,826,773.74
3-2-05	RECTIFICACIONES DE RESULTADOS DE EJERCICIOS ANTERIORES	10,067,594.39	0.00
	TOTAL	13,617,272.66	66,826,773.74


LIC. MARIA LUIS JUAN MORALES.
PRESIDENTA MUNICIPAL INTERINA


LIC. TEOFILO DE LA CRUZ MORAN
TESORERO MUNICIPAL



Bajo protesta de decir verdad declaramos que los Estados Financieros y sus Notas son razonablemente correctos y responsabilidad del emisor.

MUNICIPIO ZAPOTLÁN EL GRANDE
CONCILIACIÓN ENTRE LOS INGRESOS PRESUPUESTARIOS Y CONTABLES
DEL 1 DE ENERO AL 30 DE JUNIO DE 2021

CONCEPTO	IMPORTE
1. Total de ingresos presupuestarios	300,923,873.16
2. Ingresos contables no presupuestarios	0.00
2.1 Ingresos financieros	0.00
2.2 Incremento por variaciones de inventarios	0.00
2.3 Disminución del exceso de estimación por pérdida o deterioro u obsolescencia	0.00
2.4 Disminución del exceso de provisiones	0.00
2.5 Otros ingresos y beneficios varios	0.00
2.6 Otros ingresos contables no presupuestarios	13,752,820.74
3. Ingresos presupuestarios no contables	0.00
3.1 Aprovechamientos patrimoniales	13,752,820.74
3.2 Ingresos derivados de financiamientos	0.00
3.3 Otros ingresos presupuestarios no contables	287,171,052.42
4. Total de ingresos contables	287,171,052.42

Bajo protesta de decir verdad declaramos que los estados financieros y sus notas, son razonablemente correctos y son responsabilidad del emisor.


LIC. MARIA LUIS JUAN MORALES.
PRESIDENTA MUNICIPAL INTERINA




LIC. TEOFILO DE LA CRUZ MORAN
TESORERO MUNICIPAL




MUNICIPIO ZAPOTLÁN EL GRANDE
CONCILIACIÓN ENTRE LOS EGRESOS PRESUPUESTARIOS Y LOS GASTOS CONTABLES
DEL 1 DE ENERO AL 30 DE JUNIO DE 2021

CONCEPTO	IMPORTE
1. Total de egresos presupuestarios	245,694,453.35
2. Egresos presupuestarios no contables	62,005,361.37
2.1 Materias primas y materiales de producción y comercialización	0.00
2.2 Materiales y suministros	0.00
2.3 Mobiliario y equipo de administración	335,259.63
2.4 Mobiliario y equipo educacional y recreativo	73,738.15
2.5 Equipo e instrumental médico y de laboratorio	5,695.00
2.6 Vehículos y equipo de transporte	0.00
2.7 Equipo de defensa y seguridad	162,097.83
2.8 Maquinaria, otros equipos y herramientas	247,732.98
2.9 Activos biológicos	0.00
2.10 Bienes inmuebles	0.00
2.11 Activos intangibles	0.00
2.12 Obras públicas en bienes de dominio público	24,269,262.58
2.13 Obras públicas en bienes propios	0.00
2.14 Acciones y participaciones de capital	0.00
2.15 Compra de títulos y valores	0.00
2.16 Concesión de préstamos	0.00
2.17 Inversiones en fideicomisos, mandatos y otros análogos	0.00
2.18 Provisiones para contingencias y otras erogaciones especiales	0.00
2.19 Amortización de la deuda pública	30,385,316.47
2.20 Adeudos de ejercicios fiscales anteriores (ADEFAS)	6,526,258.73
2.21 Otros egresos presupuestales no contables	0.00
3. Gastos contables no presupuestales	0.00
3.1 Estimaciones, depreciaciones, deterioros, obsolescencias y amortizaciones	0.00
3.2 Previsiones	0.00
3.3 Disminución de inventarios	0.00
3.4 Aumento por insuficiencia de estimaciones por pérdida o deterioro u obsolescencias	0.00
3.5 Aumento por insuficiencia de provisiones	0.00
3.6 Otros gastos	0.00
3.7 Otros gastos contables no presupuestales	0.00
4. Total de gastos contables	183,689,091.98

Bajo protesta de decir verdad declaramos que los estados financieros y sus notas, son razonablemente correctos y son responsabilidad del emisor.


LIC. MARIA LUIS JUAN MORALES.
PRESIDENTA MUNICIPAL INTERINA




LIC. TEOFILO DE LA CRUZ MORAN
TESORERO MUNICIPAL



MUNICIPIO ZAPOTLÁN EL GRANDE
NOTAS A LOS ESTADOS FINANCIEROS
DE MEMORIA
(CUENTAS DE ORDEN)
DEL 1 DE ENERO AL 30 DE JUNIO DE 2021

Las cuentas de orden se utilizan para registrar movimientos de valores que no afecten o modifiquen el balance del ente contable, sin embargo, su incorporación en libros es necesaria con fines de recordatorio contable, de control y en general sobre los aspectos administrativos, o bien, para consignar sus derechos o responsabilidades contingentes que puedan, o no, presentarse en el futuro, pueden ser (Valores, Emisión de obligaciones, Avaes y Garantías, Juicios, Contratos para la inversión mediante proyectos para la prestación de servicios y similares y Bienes concesionados o en comodato.

CONTABLES: De los valores, emisión de obligaciones, avales y garantías se informa que del 01 de Enero al 30 Junio no hay información que reportar.

De los pasivos contingentes, mes a mes se relacionan dentro de la Cuenta Pública al 30 de Junio de 2021:

323/2009-E2 YASAHÉL FRIAS FERNANDEZ	\$1.00
164/2010-C2 TOMO I JAQUELINE AIDE GARNICA SAHAGUN VERIFICATIV	\$771,896.70
366/2010 E-1 JOSE NOE BALTAZAR PRECIADO ULTIMO AUTO DE DESAH	\$688,797.00
829/2010F SONIA CANDELARIA PRECIADO FLORES	\$531,256.96
971/2010-F2 MAXIMO LÓPEZ SANTANA REQUERIMIENTO INMINENTE	\$376,402.35
968/2010-G RODOLFO EFRAÍN CÁRDENAS CHÁVEZ CON FECHA 14 DE MA	\$301,347.16
972/2010-G2 ELVIA CHÁVEZ MADRIGAL TERCER AUTO DE REQUERIMIE	\$1.00
1110/2010-G2 ANGELICA LANDÍN ALCARAZ LAUDO 2010	\$1.00
1111/2010F-2 JOSE GABRIEL VILLALVAZO GUZMAN, REQUERIMIENTO NO	\$288,875.17
1185/2010-F ARACELI VÁZQUEZ VILLALVAZO ULTIMO REQUERIMIENTO	\$397,954.38
52254/19 CITLALI GONZALEZ AGUADO ADMISION PARCIAL DE DEMAND	\$1.00
1403/2010G-2 MIRIAM SOLORIO CIBRIAN ULTIMO AUTO DE DESAHOGO	\$909,105.06
1555/2010-F LUISA MARLEN GONZALEZ AMEZCUA ULTIMA ACTUACIÓN	\$1,170,000.00
1557/2010-G ELVIRA GONZALEZ AMEZCUA	\$1,802,038.74
2171/2010-A2 BLANCA ESTELA MERCADO HERRERA AMPARO NUMERO	\$900,019.57


2207/2010-D2 YADIRA RUIZ CASTELLANOS ACUERDO del APODERADO,	\$512,821.00
2293/2010-C2 JUAN CARLOS COBIAN LOPEZ	\$575,797.15
2502/2010-A2 CARLOS SOLANO ESCOBAR ESCRITO DE PLANILLA DE FEC	\$460,955.63
615/2011-A2 JOSE LEONEL ALZAGA GUERRERO , DESAHOGANDO PRUEB	\$562,948.94
1246/2011-B2 FRANCISCO JAVIER BARAJAS Y OTROS. ULTIMO AUTO DE	\$1.00
1157/2012-D2 MARIA DEL CARMEN MURGUIA MARTINEZ ULTIMO ACUE	1.00
1350/2012-B JOSE LUIS TORRES JIMENEZ SE CELEBRO LA AUDIENCIA TR	\$1.00
1351/2012-G RAUL RIOS MORENO FUE REINSTALADO	359,896.08
1404/2012 C-1 JESUS GÓMEZ MARTINEZ. FUE REINSTALADO	302,653.15
2461/2012-BI AARON ALEJANDRO SANCHEZ ORTIZ SE PRESENTO UN INC	241,942.23
3375/2012-F1 RAFAEL OCHOA LUIS JUAN EN AUTO SE ADMITIERON Y SE	\$1.00
380/2013-A2 FABIOLA SANCHEZ CUEVAS ÚLTIMO AUTO	\$1.00
890/2013-D RODOLFO EFRAÍN CÁRDENAS CHÁVEZ ACUERDO	\$1.00
1633/2013-C1 ELVIA CHAVEZ MADRIGAL REINSTALADA	\$1.00
71/2014-A1 JOSE GABRIEL VILLALVAZO GUZMAN REINSTALACIÓN	\$1.00
104/2014-F1 ARACELI VAZQUEZ VILLALVAZO REINSTALACIÓN	98,368.57
238/2014-F FRANCISCO ANSELMO SANCHEZ R. REINSTALACIÓN	\$1.00
1006/2014-C AARON ALEJANDRO SÁNCHEZ ORTIZ SE SUSPENDIO LA AU	157,408.60
1034/2014-C LUISA MARLEN GONZALEZ AMEZCUA AUDIENCIA TRIFÁSI	\$1.00
1147/2014 MAXIMINO LÓPEZ SANTANA SE PRESENTÓ INCIDENTE DE	\$1.00
297/2015-D2 HECTOR IBARRA CASTILLO SE SUSPENDE LA AUDIENCIA	\$1.00
MARIA DE LO ANGELES MENDOZA INDEMIZACION DE SALARIOS CAIDO	\$441,908.11
1899/2015-E2 JOSE ALEJANDRO LEPE GALLARDO	\$1.00
1988/2015-F1 MIRIAM MARLENE CASTILLO ÁLVAREZ DESAHOGO LA	\$1.00
2745/2015-D CAROLINA DE LA DEFENSA AVALOS AGUILAR. EMPLAZAMI	\$1.00
3166/2015-F MIGUEL ÁNGEL LÓPEZ BARAJAS, DIANA LETICIA BRENES DE	\$1.00
3333/2015-B FRANCISCO ENRIQUEZ CHÁVEZ. EMPLAZAMIENTO.	\$1.00
3397/2015-G1 NOE GARCÍA ÁLVAREZ. EMPLAZAMIENTO.	\$1.00
3404/2015-G RUBÉN REYES RUBIO, HUGO ALBERTO AMEZQUITA FLORES Y	\$1.00
3593/2015-B JOSÉ CALICENTI HUMARAN ÁLVAREZ. CONTESTACIÓN DE	\$87,525.85
161/2016-F BETHZABEL TOVAR MARTÍNEZ. CONTESTACIÓN DE DEMAND	\$1.00

178/2016-E YOLANDA CASTILLO SÁNCHEZ. CONTESTACIÓN DE DEMAND	\$1.00
52/2006 SEXTA SALA UNITARIA JOSE MARIA VICTORIA HERNANDEZ SE	\$50,000.00
80/2006 QUINTA SALA UNITARIA LUIS JAVIER PEREZ SERAFIN ULTIMO	\$512,005.92
278/2012 QUINTA SALA UNITARIA AGUSTIN PENA GARCIA REQUERIMIE	\$1,035,831.18
296/2012 SEXTA SALA UNITARIA EDUARDO VERGARA FLORES REQUERIL	\$1,253,627.72
435/2012 PRIMERA SALA UNITARIA JOSE OCHOA GARCIA PRESENTO AL	\$820,000.00
004/2013 SEXTA SALA UNITARIA GONZALO FABIAN DÍAZ COVARRUBIAS	\$1.00
34/2013 QUINTA SALA UNITARIA JOSE DE JESUS HERNÁNDEZ GOMEZ	\$1.00
556/2012 QUINTA SALA UNITARIA CARLOS BERNARDO GARCIA SENTEN	\$756,961.72
575/2014 QUINTA SALA UNITARIA RODOLFO FLORES BAUTISTA DESAH	\$320,000.00
ARACELI CERVANTES MATA 19 DE OCTUBRE 2017, SE ORDENA CONVENI	\$1.00
55/2016-A2 JAVIER LARIOS DE LA CRUZ DESAHOGO DE PRUEBAS	\$169,410.08
394/2016-B JOSE ANGEL MAGALLON LARES;AUDIENCIA TRIFASICA	\$1.00
507/2016-G LAURA CRISTINA CHAVEZ FLORES;DESAHOGO DE PRUEBAS	\$121,570.20
563/2016-E ANA ISABEL OCEGUERA CORTES;DESAHOGO DE PRUEBAS	\$78,750.00
1473/2015-A1 ELISA ANABEL CONTRERAS OCEGUERA;DESAHOGO DE PRU	\$1.00
3403/2015-F ROSA ADRIANA LOPEZ DURAN;DESAHOGO DE PRUEBAS	\$128,698.50
227/2016-E FABIOLA SANCHEZ CUEVAS; AUDIENCIA TRIFASICA	\$1.00
3470/2015-C J. JESUS HERNANDEZ ÑIGUEZ;AUD. TRISASICA CONTINU	\$79,166.50
1211/2016-A1 OSVALDO CARDENAS GALLEGOS; AUDIENCIA TRIFASICA	\$1.00
1803/2016-D1 JUAN MANUEL RIOS SANDOVAL DESAHOGO DE PRUEBAS	\$140,226.20
257/2017-C EMMANUEL FRIAS MAGAÑA;AUDIENCIA TRIFASICA	\$98,539.68
1300/2018- ENRIQUE ALEJANDRO SALAZAR MENDOZA	\$1.00
950/2018 -MARIA ERNESTINA HERNANDEZ JALOMO	\$1.00
1711/2018-JUAN ALBERTO MORAN HERNANDEZ.	\$1.00
3341/2018 TULIA LEAL ARRIAGA	\$800,146.12
MARCO MELCHOR DELGADO	\$1.00
1167/2010 ORLANDO LOPEZ CASTELLANOS	\$996,267.68
1404/2004 J. JESUS GOMEZ MARTINEZ	\$302,653.15

Los saldos de las cuentas de orden presupuestarias al 30 de Junio 2021 se listan a continuación:

CUENTA	DESCRIPCION	SALDO	
8	CUENTAS DE ORDEN PRESUPUEST	0.00	0.00
8-1	LEY DE INGRESOS	0.00	0.00
8-1-01	LEY DE INGRESOS ESTIMADA	482,042,404.00	0.00
8-1-02	LEY DE INGRESOS POR EJECUTAR	0.00	220,494,029.95
8-1-03	MODIFICACIONES A LA LEY DE INGRE	39,375,499.11	0.00
8-1-04	LEY DE INGRESOS DEVENGADA	0.00	0.00
8-1-05	LEY DE INGRESOS RECAUDADA	0.00	300,923,873.16
8-2	PRESUPUESTO DE EGRESOS	0.00	0.00
8-2-01	PRESUPUESTO DE EGRESOS APROBA	0.00	482,042,404.00
8-2-02	PRESUPUESTO DE EGRESOS POR EJE	264,612,599.86	0.00
8-2-03	MODIFICACIONES AL PRESUPUESTO	0.00	46,344,315.24
8-2-04	PRESUPUESTO DE EGRESOS COMPR	18,079,666.03	0.00
8-2-05	PRESUPUESTO DE EGRESOS DEVENG	2,235,068.49	0.00
8-2-06	PRESUPUESTO DE EGRESOS EJERCI	4,318,817.40	0.00
8-2-07	PRESUPUESTO DE EGRESOS PAGADO	239,140,567.46	0.00
	TOTAL	1,049,804,622.35	1,049,804,622.35




LIC. MARIA LUIS JUAN MORALES.
PRESIDENTA MUNICIPAL INTERINA


LIC. TEOFILO DE LA CRUZ MORAN
TESORERO MUNICIPAL



Bajo protesta de decir verdad declaramos que los Estados Financieros y sus Notas son razonablemente correctos y responsabilidad del emisor.

MUNICIPIO ZAPOTLÁN EL GRANDE
NOTAS A LOS ESTADOS FINANCIEROS
DE MEMORIA
(CUENTAS DE ORDEN)
DEL 1 DE ENERO AL 30 DE JUNIO DE 2021

Las cuentas de orden se utilizan para registrar movimientos de valores que no afecten o modifiquen el balance del ente contable, sin embargo, su incorporación en libros es necesaria con fines de recordatorio contable, de control y en general sobre los aspectos administrativos, o bien, para consignar sus derechos o responsabilidades contingentes que puedan, o no, presentarse en el futuro, pueden ser (Valores, Emisión de obligaciones, Avals y Garantías, Juicios, Contratos para la inversión mediante proyectos para la prestación de servicios y similares y Bienes concesionados o en comodato.

CONTABLES: De los valores, emisión de obligaciones, avals y garantías se informa que del 01 de Enero al 30 Junio no hay información que reportar.

De los pasivos contingentes, mes a mes se relacionan dentro de la Cuenta Pública al 30 de Junio de 2021:

323/2009-E2 YASAHÉL FRIAS FERNANDEZ	\$1.00
164/2010-C2 TOMO I JAQUELINE AIDE GARNICA SAHAGUN VERIFICATIV	\$771,896.70
366/2010 E-1 JOSE NOE BALTAZAR PRECIADO ULTIMO AUTO DE DESAH	\$688,797.00
829/2010F SONIA CANDELARIA PRECIADO FLORES	\$531,256.96
971/2010-F2 MAXIMO LÓPEZ SANTANA REQUERIMIENTO INMINENTE	\$376,402.35
968/2010-G RODOLFO EFRAÍN CÁRDENAS CHÁVEZ CON FECHA 14 DE MA	\$301,347.16
972/2010-G2 ELVIA CHÁVEZ MADRIGAL TERCER AUTO DE REQUERIMIE	\$1.00
1110/2010-G2 ANGELICA LANDÍN ALCARAZ LAUDO 2010	\$1.00
1111/2010F-2 JOSE GABRIEL VILLALVAZO GUZMAN, REQUERIMIENTO NO	\$288,875.17
1185/2010-F ARACELI VÁZQUEZ VILLALVAZO ULTIMO REQUERIMIENTO	\$397,954.38
52254/19 CITLALI GONZALEZ AGUADO ADMISION PARCIAL DE DEMAND	\$1.00
1403/2010G-2 MIRIAM SOLORIO CIBRIAN ULTIMO AUTO DE DESAHOGO	\$909,105.06
1555/2010-F LUISA MARLEN GONZALEZ AMEZCUA ULTIMA ACTUACIÓN	\$1,170,000.00
1557/2010-G ELVIRA GONZALEZ AMEZCUA	\$1,802,038.74
2171/2010-A2 BLANCA ESTELA MERCADO HERRERA AMPARO NUMERO	\$900,019.57

2207/2010-D2 YADIRA RUIZ CASTELLANOS ACUERDO del APODERADO,	\$512,821.00
2293/2010-C2 JUAN CARLOS COBIAN LOPEZ	\$575,797.15
2502/2010-A2 CARLOS SOLANO ESCOBAR ESCRITO DE PLANILLA DE FEC	\$460,955.63
615/2011-A2 JOSE LEONEL ALZAGA GUERRERO , DESAHOGANDO PRUEB	\$562,948.94
1246/2011-B2 FRANCISCO JAVIER BARAJAS Y OTROS. ULTIMO AUTO DE	\$1.00
1157/2012-D2 MARIA DEL CARMEN MURGUIA MARTINEZ ULTIMO ACUE	1.00
1350/2012-B JOSE LUIS TORRES JIMENEZ SE CELEBRO LA AUDIENCIA TR	\$1.00
1351/2012-G RAUL RIOS MORENO FUE REINSTALADO	359,896.08
1404/2012 C-I JESUS GÓMEZ MARTINEZ. FUE REINSTALADO	302,653.15
2461/2012-BI AARON ALEJANDRO SANCHEZ ORTIZ SE PRESENTO UN INC	241,942.23
3375/2012-F1 RAFAEL OCHOA LUIS JUAN EN AUTO SE ADMITIERON Y SE	\$1.00
380/2013-A2 FABIOLA SANCHEZ CUEVAS ÚLTIMO AUTO	\$1.00
890/2013-D RODOLFO EFRAÍN CÁRDENAS CHÁVEZ ACUERDO	\$1.00
1633/2013-C1 ELVIA CHAVEZ MADRIGAL REINSTALADA	\$1.00
71/2014-A1 JOSE GABRIEL VILLALVAZO GUZMAN REINSTALACIÓN	\$1.00
104/2014-F1 ARACELI VAZQUEZ VILLALVAZO REINSTALACIÓN	98,368.57
238/2014-F FRANCISCO ANSELMO SANCHEZ R. REINSTALACIÓN	\$1.00
1006/2014-C AARON ALEJANDRO SÁNCHEZ ORTIZ SE SUSPENDIO LA AU	157,408.60
1034/2014-C LUISA MARLEN GONZALEZ AMEZCUA AUDIENCIA TRIFÁSI	\$1.00
1147/2014 MAXIMINO LÓPEZ SANTANA SE PRESENTÓ INCIDENTE DE	\$1.00
297/2015-D2 HECTOR IBARRA CASTILLO SE SUSPENDE LA AUDIENCIA	\$1.00
MARIA DE LO ANGELES MENDOZA INDEMIZACION DE SALARIOS CAIDO	\$441,908.11
1899/2015-E2 JOSE ALEJANDRO LEPE GALLARDO	\$1.00
1988/2015-F1 MIRIAM MARLENE CASTILLO ÁLVAREZ DESAHOGO LA	\$1.00
2745/2015-D CAROLINA DE LA DEFENSA AVALOS AGUILAR. EMPLAZAMI	\$1.00
3166/2015-F MIGUEL ÁNGEL LÓPEZ BARAJAS, DIANA LETICIA BRENES DE	\$1.00
3333/2015-B FRANCISCO ENRIQUEZ CHÁVEZ. EMPLAZAMIENTO.	\$1.00
3397/2015-G1 NOE GARCÍA ÁLVAREZ. EMPLAZAMIENTO.	\$1.00
3404/2015-G RUBÉN REYES RUBIO, HUGO ALBERTO AMEZQUITA FLORES Y	\$1.00
3593/2015-B JOSÉ CALICENTI HUMARAN ÁLVAREZ. CONTESTACIÓN DE	\$87,525.85
161/2016-F BETHZABEL TOVAR MARTÍNEZ. CONTESTACIÓN DE DEMAND	\$1.00

178/2016-E YOLANDA CASTILLO SÁNCHEZ. CONTESTACIÓN DE DEMAND	\$1.00
52/2006 SEXTA SALA UNITARIA JOSE MARIA VICTORIA HERNANDEZ SE	\$50,000.00
80/2006 QUINTA SALA UNITARIA LUIS JAVIER PEREZ SERAFIN ULTIMO	\$512,005.92
278/2012 QUINTA SALA UNITARIA AGUSTIN PENA GARCIA REQUERIMIE	\$1,035,831.18
296/2012 SEXTA SALA UNITARIA EDUARDO VERGARA FLORES REQUERIL	\$1,253,627.72
435/2012 PRIMERA SALA UNITARIA JOSE OCHOA GARCIA PRESENTO AL	\$820,000.00
004/2013 SEXTA SALA UNITARIA GONZALO FABIAN DÍAZ COVARRUBIAS	\$1.00
34/2013 QUINTA SALA UNITARIA JOSE DE JESUS HERNÁNDEZ GOMEZ	\$1.00
556/2012 QUINTA SALA UNITARIA CARLOS BERNARDO GARCIA SENTEN	\$756,961.72
575/2014 QUINTA SALA UNITARIA RODOLFO FLORES BAUTISTA DESAH	\$320,000.00
ARACELI CERVANTES MATA 19 DE OCTUBRE 2017, SE ORDENA CONVENI	\$1.00
55/2016-A2 JAVIER LARIOS DE LA CRUZ DESAHOGO DE PRUEBAS	\$169,410.08
394/2016-B JOSE ANGEL MAGALLON LARES;AUDIENCIA TRIFASICA	\$1.00
507/2016-G LAURA CRISTINA CHAVEZ FLORES;DESAHOGO DE PRUEBAS	\$121,570.20
563/2016-E ANA ISABEL OCEGUERA CORTES;DESAHOGO DE PRUEBAS	\$78,750.00
1473/2015-A1 ELISA ANABEL CONTRERAS OCEGUERA;DESAHOGO DE PRU	\$1.00
3403/2015-F ROSA ADRIANA LOPEZ DURAN;DESAHOGO DE PRUEBAS	\$128,698.50
227/2016-E FABIOLA SANCHEZ CUEVAS; AUDIENCIA TRIFASICA	\$1.00
3470/2015-C J. JESUS HERNANDEZ ÑIGUEZ;AUD. TRISASICA CONTINU	\$79,166.50
1211/2016-A1 OSVALDO CARDENAS GALLEGOS; AUDIENCIA TRIFASICA	\$1.00
1803/2016-D1 JUAN MANUEL RIOS SANDOVAL DESAHOGO DE PRUEBAS	\$140,226.20
257/2017-C EMMANUEL FRIAS MAGAÑA;AUDIENCIA TRIFASICA	\$98,539.68
1300/2018- ENRIQUE ALEJANDRO SALAZAR MENDOZA	\$1.00
950/2018 -MARIA ERNESTINA HERNANDEZ JALOMO	\$1.00
1711/2018-JUAN ALBERTO MORAN HERNANDEZ.	\$1.00
3341/2018 TULIA LEAL ARRIAGA	\$800,146.12
MARCO MELCHOR DELGADO	\$1.00
1167/2010 ORLANDO LOPEZ CASTELLANOS	\$996,267.68
1404/2004 J. JESUS GOMEZ MARTINEZ	\$302,653.15

Los saldos de las cuentas de orden presupuestarias al 30 de Junio 2021 se listan a continuación:

CUENTA	DESCRIPCION	SALDO	
		0.00	0.00
8	CUENTAS DE ORDEN PRESUPUEST		
8-1	LEY DE INGRESOS	0.00	0.00
8-1-01	LEY DE INGRESOS ESTIMADA	482,042,404.00	0.00
8-1-02	LEY DE INGRESOS POR EJECUTAR	0.00	220,494,029.95
8-1-03	MODIFICACIONES A LA LEY DE INGRE	39,375,499.11	0.00
8-1-04	LEY DE INGRESOS DEVENGADA	0.00	0.00
8-1-05	LEY DE INGRESOS RECAUDADA	0.00	300,923,873.16
8-2	PRESUPUESTO DE EGRESOS	0.00	0.00
8-2-01	PRESUPUESTO DE EGRESOS APROBA	0.00	482,042,404.00
8-2-02	PRESUPUESTO DE EGRESOS POR EJE	264,612,599.86	0.00
8-2-03	MODIFICACIONES AL PRESUPUESTO	0.00	46,344,315.24
8-2-04	PRESUPUESTO DE EGRESOS COMPR	18,079,666.03	0.00
8-2-05	PRESUPUESTO DE EGRESOS DEVENG	2,235,068.49	0.00
8-2-06	PRESUPUESTO DE EGRESOS EJERCI	4,318,817.40	0.00
8-2-07	PRESUPUESTO DE EGRESOS PAGADO	239,140,567.46	0.00
	TOTAL	1,049,804,622.35	1,049,804,622.35



LIC. MARIA LUIS JUAN MORALES.
PRESIDENTA MUNICIPAL INTERINA



LIC. TEOFILO DE LA CRUZ MORAN
TESORERERIA MUNICIPAL



Bajo protesta de decir verdad declaramos que los Estados Financieros y sus Notas son razonablemente correctos y responsabilidad del emisor.

**MUNICIPIO ZAPOTLÁN EL GRANDE
NOTAS A LOS ESTADOS FINANCIEROS
DE GESTIÓN ADMINISTRATIVA
DEL 1 DE ENERO AL 30 DE JUNIO DE 2021**

**NOTAS A LOS ESTADOS FINANCIEROS DE GESTIÓN
ADMINISTRATIVA**

Panorama Económico Financiero: La actividad económica de este ente Público es la Administración Pública Municipal; una de las principales condiciones económico-financiero bajo las cuales el Municipio opero en este ejercicio, que influyeron en la toma de decisiones es el incremento de las Participaciones y Aportaciones Federales el cual reflejó un incremento importante en los Ingresos en este rubro; se tuvo un Balance Presupuestario sin financiamiento neto por un importe de \$78'415,801.43,

Autorización e Historia: La Reforma al Artículo 115 Constitucional aprobada en junio de 1999 entró en vigor el 23 de Marzo de 2001. Dicha reforma introduce entre otras cosas, un elemento para la autonomía municipal referente al robustecimiento de las capacidades de decisión política y reglamentaria de los Ayuntamientos como órganos de Gobierno. Con esta reforma por primera vez se le da la importancia al Municipio que en teoría, al Gobierno Municipal le correspondía, quedando respaldado por nuestra Constitución Política Mexicana. Esta reforma Constitucional tiene como idea entre otras, que los Municipios no tengan limitantes por parte de las Leyes Estatales, sino un orden prescrito por ellos mismos en su ámbito reglamentario, menos Ley Estatal y federal y mayor Reglamentación Municipal, como herramienta de cada Municipio para resolver sus propia problemática. Cada Municipio presenta sus necesidades en función de sus costumbres, territorio, actividad y requerimientos de la ciudadanía, por lo tanto el Ayuntamiento de cada Municipio tiene la facultad de elaborar los ordenamientos legales que le ayuden a resolver esos planteamientos. La estructura del


Ayuntamiento está conformada por 11 Direcciones, 55 departamentos y 5 Organismos Públicos Descentralizados, la cual fue estructurada de acuerdo a las necesidades de la Ciudadanía para dar respuesta a los requerimientos de la propia administración y la demanda de servicios públicos por parte de la población. Organización y Objeto Social: Los Municipios son dependencias con actividades económica no lucrativa que otorgan servicios públicos tales como el Alumbrado Público, Seguridad, Obras Públicas, Aseo y Mantenimiento a las Áreas verdes, Parques y Centros Recreativos, Salud, etc., siempre en pro de las necesidades prioritarias de la ciudadanía. Su régimen es persona moral con fines no lucrativos, sus obligaciones fiscales son: - Entero del ISR por servicios profesionales, -Entero mensual de retenciones del ISR de servicios de arrendamientos, -Declaración de retenciones mensuales de ISR por sueldos y salarios, Declaración mensual de Impuesto al Valor Agregado. Esto es según lo establecido en el artículo 115 de la constitución, Mexicana que a la letra dice: Artículo 115. Los estados adoptaran, para su régimen interior, la forma de gobierno republicano, representativo, popular, teniendo como base de su división territorial y de su organización política y administrativa, el municipio libre conforme a las bases siguientes: i. cada municipio será administrado por un ayuntamiento de elección popular directa y no habrá ninguna autoridad intermedia entre este y el gobierno del estado. Los presidentes municipales, regidores y síndicos de los ayuntamientos, electos popularmente por elección directa, no podrán ser reelectos para el periodo inmediato. Las personas que por elección indirecta o por nombramientos o designación de alguna autoridad desempeñen las funciones propias de esos cargos, cualquiera que sea la denominación que se les dé, no podrán ser electas para el periodo inmediato. Todos los funcionarios antes mencionados cuando tengan el carácter de propietarios, no podrán ser electos para el periodo inmediato con el carácter de suplentes, pero los que tengan el carácter de suplentes, si podrán ser electos para el periodo inmediato como propietarios a menos que hayan estado en ejercicio. Las legislaturas locales, por acuerdo de las dos terceras partes de sus integrantes, podrán suspender ayuntamientos, declarar que estos han desaparecido y suspender o revocar el mandato a alguno de sus miembros, por alguna de las causas graves que la ley local prevenga, siempre y cuando sus miembros hayan tenido oportunidad suficiente para rendir las pruebas y hacer los alegatos que a su juicio convengan. Para la preparación de los Estados Financieros no se aplicó ninguna normativa supletoria. Las Políticas financieras más

significativas aplicada, fue la continuación al buen manejo del impuesto del ISR, con el concepto de Impuesto Informativo el cual se modificó conforme a lo establecido en la ley del Impuesto Sobre la Renta.

La recuperación de ingresos debido a la pandemia por COVID 19, se ha estado restableciendo considerablemente, observamos un incremento en recaudación de ingresos propios por la cantidad de \$ 16'002,498.21 que representa un 19.21%, mas, en comparación con el ejercicio inmediato anterior 2020, los rubros con mayor incremento fueron impuestos y derechos.

De los procesos de mejora que se utilizaron dentro de los controles internos se continúa con el uso del sistema informático para el manejo de la administración, denominado Empress (Sistema de Información Contable y administrativa Empress) el cual de manera precisa se alimenta de todos los cambios que el CONAC implementa derivados de la ley de contabilidad Gubernamental el cual genera la información Financiera, y se implementaron los módulos de control de Obra Pública y Deuda Pública, para dar cumplimiento a la normatividad que nos marca la Ley General de Contabilidad Gubernamental en los aspectos presupuestales y Contable; otros procesos de mejora que se implementaron fueron: la firma oportuna de las nóminas, así como el manejo adecuado del timbrado de las nóminas para un mejor control en el cálculo y el pago de los impuestos así como la recuperación del impuesto retenido y enterado de conformidad con el artículo 3-B de la ley de Coordinación fiscal, proceso de registro de los ingresos para su mejor control, respecto a los egresos nos permite obtener información financiera por objeto del gasto, por tipo de gasto, por clasificación administrativa, por clasificación funcional (finalidad y función), por categoría programática el cual de muchas maneras se puede estudiar los avances presupuestales del Municipio y por

cada departamento que lo conforma, permitiendo así la toma de decisiones financieras y esto logra una mejor administración financiera del ente público. Se informa que no ocurrió ningún hecho que afectara de manera significativa la información financiera del municipio después del cierre de ejercicio.



LIC. MARIA LUIS JUAN MORALES.

PRESIDENTA MUNICIPAL INTERINA



LIC. TEOFILO DE LA CRUZ MORAN

TESORERO MUNICIPAL



Bajo protesta de decir verdad declaramos que los Estados Financieros y sus Notas son razonablemente correctos y responsabilidad del emisor.

MUNICIPIO ZAPOTLÁN EL GRANDE
ESTADO DE ACTIVIDADES
DEL 1 DE ENERO AL 30 DE JUNIO DE 2021

CTA.	DESCRIPCIÓN	2021	2020
40000	INGRESOS Y OTROS BENEFICIOS		
41000	INGRESOS DE GESTIÓN	99,269,992.77	127,036,116.08
41100	IMPUESTOS	57,865,931.59	66,523,045.87
41110	Impuestos sobre los ingresos	0.00	366.00
41110-1	Impuestos sobre espectáculos públicos	0.00	366.00
41120	Impuestos sobre el patrimonio	56,389,382.02	64,240,218.77
41120-1	Impuesto predial	37,538,941.38	37,301,600.81
41120-2	Impuestos sobre transmisiones patrimoniales	17,092,765.52	24,839,382.17
41120-3	Impuestos sobre negocios jurídicos	1,757,675.12	2,099,235.79
41130	Impuestos sobre la producción, el consumo y las transacciones	0.00	0.00
41140	Impuestos al comercio exterior	0.00	0.00
41150	Impuestos sobre nóminas y asimilables	0.00	0.00
41160	Impuestos ecológicos	0.00	0.00
41170	Accesorios de impuestos	1,476,549.57	2,282,461.10
41170-1	Recargos	878,951.15	1,350,290.63
41170-2	Actualizaciones	284,017.54	303,641.00
41170-3	Multas	225,937.16	447,884.64
41170-4	Gastos de ejecución	87,643.72	180,644.83
41170-5	Otros no especificados	0.00	0.00
41180	Impuestos no comprendidos en la ley de ingresos vigente, causados en ejercicio fiscales anteriores pendientes de liquidar o pago	0.00	0.00
41180-1	Impuestos no comprendidos en la ley de ingresos vigente, causados en ejercicio fiscales anteriores pendientes de liquidar o pago	0.00	0.00
41190	Otros impuestos	0.00	0.00
41190-1	Otros impuestos	0.00	0.00
41200	CUOTAS Y APORTACIONES DE SEGURIDAD SOCIAL	0.00	0.00
41210	Aportaciones para fondos de vivienda	0.00	0.00
41220	Cuotas para la seguridad social	0.00	0.00
41230	Cuotas de ahorro para el retiro	0.00	0.00
41240	Accesorios de cuotas y aportaciones de seguridad social	0.00	0.00
41290	Otras cuotas y aportaciones para la seguridad social	0.00	0.00
41300	CONTRIBUCIONES DE MEJORAS	0.00	0.00
41310	Contribuciones de mejoras por obras públicas	0.00	0.00
41310-1	Contribuciones de mejoras por obras públicas	0.00	0.00
41320	Contribuciones de mejoras no comprendidas en la ley de ing. vigente, causadas en ejercicios fiscales anteriores pendientes de liq. o pago	0.00	0.00
41320-1	Contribuciones de mejoras no comprendidas en la ley de ing. vigente, causadas en ejercicios fiscales anteriores pendientes de liq. o pago	0.00	0.00
41400	DERECHOS	28,875,646.94	43,800,150.83
41410	Derechos por el uso, goce, aprovechamiento o explotación de bienes de dominio público	6,707,113.75	9,477,908.10
41410-1	Derechos por el uso del piso	1,313,580.58	2,127,282.41
41410-2	Derechos por el uso de los estacionamientos	47,080.60	109,440.26
41410-3	Derechos de uso de cementerios y panteones municipales	2,128,543.33	2,443,280.49
41410-4	Derechos de concesiones y demás inmuebles de propiedad municipal	3,217,909.24	4,797,904.94
41420	Derechos a los hidrocarburos (derogada)	0.00	0.00
41430	Derechos por prestación de servicios	20,032,814.53	31,380,805.06
41430-1	Derechos de licencias y permisos de giros	8,670,408.54	8,567,671.41
41430-2	Derechos de licencias y permisos de anuncios	1,935,617.54	2,118,806.28
41430-3	Derechos de licencias de construcción, reconstrucción, reparación o demolición de obras	916,133.96	2,130,554.85
41430-4	Derechos de regularizaciones de los registros de obra	0.00	0.00
41430-5	Derechos de alineamiento, designación de número oficial e inspección	293,275.85	365,073.00
41430-6	Derechos de licencias de cambio de régimen de propiedad y urbanización	1,148,815.99	2,982,665.06
41430-7	Derechos de servicios de obra	10,774.00	32,059.00
41430-8	Derechos de servicios de sanidad	252,355.28	392,483.98
41430-9	Derechos de servicio de limpieza, recolección, traslado, tratamiento y disposición final de residuos	339,225.64	4,440,848.91
41430-10	Derechos de agua potable, drenaje, alcantarillado, tratamiento y disposición final de aguas residuales	0.00	0.00
41430-11	Derechos del rastro	3,230,285.00	5,990,835.00
41430-12	Derechos del registro civil	213,529.00	332,488.00
41430-13	Derechos de las certificaciones	2,358,707.32	3,607,679.98
41430-14	Derechos de los servicios de catastro	663,686.41	419,639.59
41440	Accesorios de derecho	277,191.66	811,184.67
41440-1	Recargos	277,191.66	0.00
41440-2	Actualizaciones	0.00	0.00
41440-3	Multas	0.00	0.00
41440-4	Gastos de ejecución	0.00	0.00
41440-5	Otros no especificados	0.00	811,184.67
41450	Derechos no comprendidos en la ley de ingresos vigente, causados en ejercicios fiscales anteriores pendientes de liquidación o pago	0.00	0.00
41450-1	Derechos no comprendidos en la ley de ingresos vigente, causados en ejercicios fiscales anteriores pendientes de liquidación o pago	0.00	0.00
41490	Otros derechos	1,858,527.00	2,130,253.00
41490-1	Otros derechos	1,858,527.00	2,130,253.00
41500	PRODUCTOS	5,509,450.05	6,029,132.48
41510	Productos	5,509,450.05	6,029,132.48
41510-1	Uso, goce, aprovechamiento o explotación de bienes de dominio privado	417,721.75	819,145.86
41510-2	Productos diversos	5,091,728.30	5,209,986.62
41520	Enajenación de bienes muebles no sujetos a ser inventariados (derogada)	0.00	0.00
41530	Accesorios de productos (derogada)	0.00	0.00
41540	Productos no comprendidos en la ley de ingresos vigente, causados en ejercicios fiscales anteriores pendientes de liquidación o pago	0.00	0.00
41540-1	Productos no comprendidos en la ley de ingresos vigente, causados en ejercicios fiscales anteriores pendientes de liquidación o pago	0.00	0.00
41590	Otros productos que generan ingresos corrientes (derogada)	0.00	0.00
41600	APROVECHAMIENTOS	7,018,964.19	10,683,786.90
41610	Incentivos derivados de la colaboración fiscal (derogada)	0.00	0.00
41620	Multas	4,564,822.33	6,233,037.25
41620-1	Multas	4,564,822.33	6,233,037.25
41630	Indemnizaciones	1,350,761.58	172,515.39
41630-1	Indemnizaciones	1,350,761.58	172,515.39
41640	Reintegros	460,014.08	0.00
41640-1	Reintegros	460,014.08	0.00
41650	Aprovechamientos provenientes de obras públicas	0.00	0.00
41640-1	Aprovechamientos provenientes de obras públicas	0.00	0.00
41660	Aprovechamientos no comprendidos en la ley de ing. vigente, causados en ejercicios fiscales anteriores pendientes de liquidación o pago	0.00	0.00

MUNICIPIO ZAPOTLÁN EL GRANDE
ESTADO DE ACTIVIDADES
DEL 1 DE ENERO AL 30 DE JUNIO DE 2021

CTA.	DESCRIPCIÓN	2021	2020
41640-1	Aprovechamientos no comprendidos en la ley de ing. vigente, causados en ejercicios fiscales anteriores pendientes de liquidación o pago	0.00	0.00
41670	Aprovechamientos por aportaciones y cooperaciones (derogada)	0.00	0.00
41680	Accesorios de aprovechamiento	543,340.20	0.00
41680-1	Recargos	543,340.20	0.00
41680-2	Actualizaciones	0.00	0.00
41680-3	Multas	0.00	0.00
41680-4	Gastos de ejecución	0.00	0.00
41680-5	Otros no especificados	0.00	0.00
41690	Otros aprovechamientos	100,026.00	4,278,234.26
41690-1	Otros aprovechamientos	100,026.00	4,278,234.26
41700	INGRESOS POR VENTAS DE BIENES Y PRESTACIÓN DE SERVICIOS	0.00	0.00
41710	Ingresos por venta de bienes y prestación de servicios de instituciones públicas de seguridad social	0.00	0.00
41710-1	<i>Ingresos por venta de bienes y prestación de servicios de instituciones públicas de seguridad social</i>	0.00	0.00
41720	Ingresos por venta de bienes y prestación de servicios de empresas productivas del estado	0.00	0.00
41730	Ingresos por venta de bienes y prestación de servicios de entidades paraestatales y fideicomisos no empresariales y no financieros	0.00	0.00
41730-1	<i>Ingresos por venta de bienes y prestación de servicios de entidades paraestatales y fideicomisos no empresariales y no financieros</i>	0.00	0.00
41740	Ingresos por venta de bienes y prestación de servicios de entidades paraestatales empresariales no financieras con participación estatal mayoritaria	0.00	0.00
41750	Ing. por vta. de bienes y prestación de servicios de entidades paraestatales empresariales financieras monetarias con participación estatal mayoritaria	0.00	0.00
41760	Ing. por vta. de bienes y prestación de servicios de entidades paraestatales empresariales financ. no monetarias con participación estatal mayoritaria	0.00	0.00
41770	Ingresos por venta de bienes y prestación de servicios de fideicomisos financieros públicos con participación estatal mayoritaria	0.00	0.00
41770-1	<i>Ingresos por venta de bienes y prestación de servicios de fideicomisos financieros públicos con participación estatal mayoritaria</i>	0.00	0.00
41780	Ingresos por venta de bienes y prestación de servicios de los poderes legislativo y judicial, y de los órganos autónomos	0.00	0.00
41900	ING. NO COM. EN LAS FRAC. DE LA LEY DE ING. CAUSADOS EN EJERC. FISC. ANTERIORES PENDIENTES DE LIQ. O PAGO (DEROGADO)	0.00	0.00
41910	Impuestos no comprendidos en las frac. de la ley de ingresos causados en ejercicios fiscales anteriores pendientes de liquidación o pago (derogada)	0.00	0.00
41920	Contrib. de mejor., derech., produc. y aprovecha. no comprend. en las frac. de la ley de ing. causad. en ejerc. fisc. ante. pend. de liq. o pago (derogada)	0.00	0.00
42000	PART. APORT. CONV. INCEN. DERIV. DE LA COLAB. FISC. FONDOS DISTINTOS DE APORT. TRANSF. ASIG. SUB Y SUBVE. Y PENS. Y JUB.	187,901,059.65	326,783,949.16
42100	PARTIC. APORT. CONVENIOS, INCENTIVOS DERIVADOS DE LA COLABORACIÓN FISCAL Y FONDOS DISTINTOS DE APORTACIONES.	187,901,059.65	326,783,949.16
42110	Participaciones	118,976,327.87	217,853,263.60
42110-1	<i>Fondo general de participaciones (federal)</i>	64,904,627.39	112,607,793.63
42110-2	<i>Fondo de fomento municipal (federal)</i>	14,784,486.98	18,760,220.58
42110-3	<i>Fondo de fiscalización y recaudación (federal)</i>	8,809,722.43	17,364,671.93
42110-4	<i>Fondo de compensación (federal)</i>	0.00	0.00
42110-5	<i>Fondo de extracción de hidrocarburos (federal)</i>	0.00	0.00
42110-6	<i>Impuesto especial sobre producción y servicios (federal)</i>	1,736,341.45	3,079,859.92
42110-7	<i>0.136% de la recaudación federal participable (federal)</i>	0.00	0.00
42110-8	<i>3.17% sobre extracción de petróleo (federal)</i>	0.00	0.00
42110-9	<i>Gasolinas y diésel (federal)</i>	1,258,870.34	2,761,163.91
42110-10	<i>Fondo del impuesto sobre la renta (federal)</i>	13,867,868.00	24,810,373.00
42110-11	<i>Fondo de estabilización de los ingresos de las entidades federativas (federal)</i>	466,444.28	15,406,960.83
42110-12	<i>Participaciones del estado</i>	13,147,967.00	23,062,219.80
42120	Aportaciones	44,970,866.68	86,903,220.30
42120-1	<i>Fondo de aportaciones para la infraestructura social municipal</i>	6,623,382.11	11,207,581.13
42120-2	<i>Fondo de aportaciones para el fortalecimiento municipal</i>	38,347,484.57	75,695,639.17
42130	Convenios	22,088,178.83	19,265,947.68
42130-1	<i>Convenios de protección social en salud</i>	0.00	0.00
42130-2	<i>Convenios de descentralizados</i>	0.00	0.00
42130-3	<i>Convenio de reasignación</i>	0.00	0.00
42130-456	<i>Otros convenios y subsidios</i>	22,088,178.83	19,265,947.68
42140	Incentivos derivados de la colaboración fiscal	1,865,686.27	2,761,517.58
42140-1	<i>Tenencia o uso de vehículos</i>	2,148.28	3,821.37
42140-2	<i>Fondo de compensación ISAN</i>	272,398.32	523,821.72
42140-3	<i>Impuesto sobre automóviles nuevos</i>	1,591,139.67	2,233,874.49
42140-4	<i>Fondo de compensación de repecos-intermedios</i>	0.00	0.00
42140-5	<i>Otros incentivos económicos</i>	0.00	0.00
42150	Fondos distintos de aportaciones	0.00	0.00
42150-1	<i>Fondo para entidades federativas y municipios productores de hidrocarburos</i>	0.00	0.00
42150-2	<i>Fondo minero</i>	0.00	0.00
42200	TRANSFERENCIAS, ASIGNACIONES, SUBSIDIOS Y SUBVENCIONES, PENSIONES Y JUBILACIONES	0.00	0.00
42210	Transferencias y asignaciones	0.00	0.00
42210-12	<i>Transferencias y asignaciones</i>	0.00	0.00
42220	Transferencias del sector público (derogada)	0.00	0.00
42230	Subsidios y subvenciones	0.00	0.00
42230-12	<i>Subsidios y subvenciones</i>	0.00	0.00
42240	Ayudas sociales (derogada)	0.00	0.00
42250	Pensiones y jubilaciones	0.00	0.00
42250-1	<i>Pensiones y jubilaciones</i>	0.00	0.00
42260	Transferencias del exterior (derogada)	0.00	0.00
42270	Transferencias del fondo mexicano del petróleo para la estabilización y el desarrollo	0.00	0.00
42270-1	<i>Transferencias del fondo mexicano del petróleo para la estabilización y el desarrollo</i>	0.00	0.00
43000	OTROS INGRESOS Y BENEFICIOS	0.00	0.00
43100	INGRESOS FINANCIEROS	0.00	0.00
43110	Intereses ganados de títulos, valores y demás instrumentos financieros	0.00	0.00
43190	Otros ingresos financieros	0.00	0.00
43200	INCREMENTO POR VARIACIÓN DE INVENTARIOS	0.00	0.00
43210	Incremento por variación de inventarios de mercancías para venta	0.00	0.00
43220	Incremento por variación de inventarios de mercancías terminadas	0.00	0.00
43230	Incremento por variación de inventarios de mercancías en proceso de elaboración	0.00	0.00
43240	Incremento por variación de inventarios de materias primas, materiales y suministros para producción	0.00	0.00
43250	Incremento por variación de almacén de mercancías primas, materiales y suministros de consumo	0.00	0.00
43300	DISMINUCIÓN DEL EXCESO DE ESTIMACIONES POR PÉRDIDA O DETERIORO U OBSOLESCENCIA	0.00	0.00
43310	Disminución del Exceso de Estimaciones por Pérdida o Deterioro u Obsolescencia	0.00	0.00
43400	DISMINUCIÓN DEL EXCESO DE PROVISIONES	0.00	0.00
43410	Disminución del exceso de provisiones	0.00	0.00
43900	OTROS INGRESOS Y BENEFICIOS VARIOS	0.00	0.00
43910	Otros ingresos de ejercicios anteriores (derogada)	0.00	0.00
43920	Bonificaciones y descuentos obtenidos	0.00	0.00

MUNICIPIO ZAPOTLÁN EL GRANDE
ESTADO DE ACTIVIDADES
DEL 1 DE ENERO AL 30 DE JUNIO DE 2021

CTA.	DESCRIPCIÓN	2021	2020
43930	Diferencias por tipo de cambio a favor	0.00	0.00
43940	Diferencias de cotizaciones a favor en valores negociables	0.00	0.00
43950	Resultado por posición monetaria	0.00	0.00
43960	Utilidades por participación patrimonial	0.00	0.00
43970	Diferencias por reestructuración de deuda pública a favor	0.00	0.00
43990	Otros ingresos y beneficios varios	0.00	0.00
	TOTAL DE INGRESOS	287,171,052.42	453,820,065.24
50000	GASTOS Y OTRAS PÉRDIDAS		
51000	GASTOS DE FUNCIONAMIENTO	160,590,798.21	357,615,231.41
51100	SERVICIOS PERSONALES	120,322,900.93	264,871,105.65
51110	Remuneraciones al personal de carácter permanente	64,482,429.51	127,833,369.76
51110-1	Dietas	3,141,294.00	6,396,300.00
51110-2	Haberes	0.00	0.00
51110-3	Sueldos base al personal permanente	61,341,135.51	121,437,069.76
51110-4	Remuneraciones por adscripción laboral en el extranjero	0.00	0.00
51120	Remuneraciones al personal de carácter transitorio	14,974,058.90	30,620,913.85
51120-1	Honorarios asimilables a salarios	0.00	0.00
51120-2	Sueldos base al personal eventual	14,974,058.90	30,620,913.85
51120-3	Retribuciones por servicios de carácter social	0.00	0.00
51120-4	Retribución a los representantes de los trabajadores y de los patrones en la Junta de Conciliación y Arbitraje	0.00	0.00
51130	Remuneraciones adicionales y especiales	5,594,116.33	30,829,910.32
51130-1	Primas por años de servicios efectivos prestados	0.00	0.00
51130-2	Primas de vacaciones, dominical y gratificación de fin de año	2,833,089.13	24,944,433.53
51130-3	Horas extraordinarias	1,269,531.98	2,562,766.97
51130-4	Compensaciones	1,491,495.22	3,322,709.82
51130-5	Sobrehaberes	0.00	0.00
51130-6	Asignaciones de técnico, de mando, por comisión, de vuelo y de técnico especial	0.00	0.00
51130-7	Honorarios especiales	0.00	0.00
51130-8	Participaciones por vigilancia en el cumplimiento de la leyes y custodia de valores	0.00	0.00
51140	Seguridad social	22,405,312.33	46,412,088.53
51140-1	Aportaciones de seguridad social	11,637,707.84	23,601,149.96
51140-2	Aportaciones a fondos de vivienda	0.00	0.00
51140-3	Aportaciones al sistema para el retiro	9,512,197.58	18,861,535.51
51140-4	Aportaciones para seguros	1,255,406.91	3,949,403.06
51150	Otras prestaciones sociales y económicas	5,491,352.04	12,466,941.99
51150-1	Cuotas para el fondo de ahorro y fondo de trabajo	3,304,170.14	6,588,568.38
51150-2	Indemnizaciones	343,347.96	0.00
51150-3	Prestaciones y haberes de retiro	0.00	0.00
51150-4	Prestaciones contractuales	0.00	0.00
51150-5	Apoyos a la capacitación de los servidores públicos	0.00	0.00
51150-6	Otras prestaciones sociales y económicas	1,843,833.94	5,878,373.61
51160	Pago de estímulos a servidores públicos	7,375,631.82	16,707,881.20
51160-1	Estímulos	7,375,631.82	16,707,881.20
51160-2	Recompensas	0.00	0.00
51200	MATERIALES Y SUMINISTROS	10,371,640.78	26,164,006.48
51210	Materiales de administración, emisión de documentos y artículos oficiales	894,345.42	2,196,984.29
51210-1	Materiales, útiles y equipos menores de oficina	226,281.09	570,497.01
51210-2	Materiales y útiles de impresión y reproducción	45,139.22	191,902.07
51210-3	Material estadístico y geográfico	0.00	0.00
51210-4	Materiales, útiles y equipos menores de tecnologías de la información y comunicaciones	0.00	0.00
51210-5	Material impreso e información digital	0.00	0.00
51210-6	Material de limpieza	356,357.81	858,808.49
51210-7	Materiales y útiles de enseñanza	0.00	0.00
51210-8	Materiales para el registro e identificación de bienes y personas	266,567.30	575,776.72
51220	Alimentos y utensilios	283,603.98	701,939.30
51220-1	Productos alimenticios para personas	253,380.74	551,388.65
51220-2	Productos alimenticios para animales	30,143.24	80,773.17
51220-3	Utensilios para el servicio de alimentación	80.00	69,777.48
51230	Materias primas y materiales de producción y comercialización	0.00	0.00
51230-1	Productos alimenticios, agropecuarios y forestales adquiridos como materia prima	0.00	0.00
51230-2	Insumos textiles adquiridos como materia prima	0.00	0.00
51230-3	Productos de papel, cartón e impresos adquiridos como materia prima	0.00	0.00
51230-4	Combustibles, lubricantes, aditivos, carbón y sus derivados adquiridos como materia prima	0.00	0.00
51230-5	Productos químicos, farmacéuticos y de laboratorio adquiridos como materia prima	0.00	0.00
51230-6	Productos metálicos y a base de minerales no metálicos adquiridos como materia prima	0.00	0.00
51230-7	Productos de cuero, piel, plástico y hule adquiridos como materia prima	0.00	0.00
51230-8	Mercancías adquiridas para su comercialización	0.00	0.00
51230-9	Otros productos adquiridos como materia prima	0.00	0.00
51240	Materiales y artículos de construcción y de reparación	1,641,551.59	3,388,077.86
51240-1	Productos minerales no metálicos	0.00	0.00
51240-2	Cemento y productos de concreto	0.00	0.00
51240-3	Cal, yeso y productos de yeso	0.00	0.00
51240-4	Madera y productos de madera	0.00	0.00
51240-5	Vidrio y productos de vidrio	0.00	0.00
51240-6	Material eléctrico y electrónico	41,680.02	586,390.33
51240-7	Artículos metálicos para la construcción	0.00	0.00
51240-8	Materiales complementarios	0.00	880.40
51240-9	Otros materiales y artículos de construcción y reparación	1,599,871.57	2,800,807.13
51250	Productos químicos, farmacéuticos y de laboratorio	329,669.96	1,234,528.23
51250-1	Productos químicos básicos	165,457.09	328,612.75
51250-2	Fertilizantes, pesticidas y otros agroquímicos	20,435.52	134,191.89
51250-3	Medicinas y productos farmacéuticos	18,790.26	200,372.24
51250-4	Materiales, accesorios y suministros médicos	74,087.09	442,064.24
51250-5	Materiales, accesorios y suministros de laboratorio	0.00	0.00
51250-6	Fibras sintéticas, hules plásticos y derivados	0.00	5,127.09
51250-7	Otros productos químicos	50,900.00	124,160.02

MUNICIPIO ZAPOTLÁN EL GRANDE
ESTADO DE ACTIVIDADES
DEL 1 DE ENERO AL 30 DE JUNIO DE 2021

CTA.	DESCRIPCIÓN	2021	2020
51260	Combustibles, lubricantes y aditivos	5,794,996.22	11,711,007.05
51260-1	Combustibles, lubricantes y aditivos	5,794,996.22	11,711,007.05
51260-2	Carbón y sus derivados	0.00	0.00
51270	Vestuario, blancos, prendas de protección y artículos deportivos	187,917.85	3,666,248.15
51270-1	Vestuario y uniformes	55,289.51	3,474,001.32
51270-2	Prendas de seguridad y protección personal	127,590.34	135,254.84
51270-3	Artículos deportivos	630.00	56,991.99
51270-4	Productos textiles	4,408.00	0.00
51270-5	Blancos y otros productos textiles, excepto prendas de vestir	0.00	0.00
51280	Materiales y suministros para seguridad	41,574.40	46,771.20
51280-1	Sustancias y materiales explosivos	41,574.40	46,771.20
51280-2	Materiales de seguridad pública	0.00	0.00
51280-3	Prendas de protección para seguridad pública y nacional	0.00	0.00
51290	Herramientas, refacciones y accesorios menores	1,197,981.36	3,218,450.40
51290-1	Herramientas menores	47,010.29	103,882.14
51290-2	Refacciones y accesorios menores de edificios	0.00	0.00
51290-3	Refacciones y accesorios menores de mobiliaria y equipo de administración, educacional y recreativo	0.00	0.00
51290-4	Refacciones y accesorios menores de equipo de cómputo y tecnologías de la información	37,016.25	255,513.52
51290-5	Refacciones y accesorios menores de equipo e instrumental médico y de laboratorio	0.00	0.00
51290-6	Refacciones y accesorios menores de equipo de transporte	1,059,378.04	2,608,136.19
51290-7	Refacciones y accesorios menores de equipo de defensa y seguridad	0.00	0.00
51290-8	Refacciones y accesorios menores de maquinaria y otros equipos	54,576.78	250,918.55
51290-9	Refacciones y accesorios menores otros bienes muebles	0.00	0.00
51300	SERVICIOS GENERALES	29,896,256.50	66,580,119.28
51310	Servicios básicos	11,765,258.30	22,863,485.32
51310-1	Energía eléctrica	11,239,487.18	21,509,051.19
51310-2	Gas	0.00	0.00
51310-3	Agua	0.00	0.00
51310-4	Telefonía tradicional	511,218.49	1,272,542.13
51310-5	Telefonía celular	0.00	0.00
51310-6	Servicios de telecomunicaciones y satélites	0.00	0.00
51310-7	Servicios de acceso de Internet, redes y procesamiento de información	0.00	64,941.44
51310-8	Servicios postales y telegráficos	14,552.63	16,950.56
51310-9	Servicios integrales y otros servicios	0.00	0.00
51320	Servicios de arrendamiento	104,208.66	1,124,878.88
51320-1	Arrendamiento de terrenos	0.00	0.00
51320-2	Arrendamiento de edificios	0.00	29,000.00
51320-3	Arrendamiento de mobiliario y equipo de administración, educacional y recreativo	43,281.06	893,005.56
51320-4	Arrendamiento de equipo e instrumental médico y de laboratorio	0.00	0.00
51320-5	Arrendamiento de equipo de transporte	0.00	0.00
51320-6	Arrendamiento de maquinaria, otros equipos y herramientas	10,467.60	167,537.96
51320-7	Arrendamiento de activos intangibles	0.00	0.00
51320-8	Arrendamiento financiero	0.00	0.00
51320-9	Otros arrendamientos	50,460.00	35,335.36
51330	Servicios profesionales, científicos, técnicos y otros servicios	900,582.71	4,298,490.86
51330-1	Servicios legales, de contabilidad, auditoría y relacionados	720,062.27	1,664,066.10
51330-2	Servicios de diseño, arquitectura, ingeniería y actividades relacionadas	2,726.00	427,180.00
51330-3	Servicios de consultoría administrativa, procesos, técnica y en tecnologías de la información	0.00	0.00
51330-4	Servicios de capacitación	44,608.00	1,793,480.00
51330-5	Servicios de investigación científica y desarrollo	58,000.00	0.00
51330-6	Servicios de apoyo administrativo, traducción, fotocopiado e impresión	75,186.44	360,659.96
51330-7	Servicios de protección y seguridad	0.00	0.00
51330-8	Servicios de vigilancia	0.00	53,104.80
51330-9	Servicios profesionales, científicos y técnicos integrales	0.00	0.00
51340	Servicios financieros, bancarios y comerciales	1,294,373.98	3,327,493.51
51340-1	Servicios financieros y bancarios	530,531.08	2,272,180.09
51340-2	Servicios de cobranza, investigación crediticia y similar	162,176.35	0.00
51340-3	Servicios de recaudación, traslado y custodia de valores	0.00	5,326.18
51340-4	Seguros de responsabilidad patrimonial y fianzas	601,666.55	1,049,987.24
51340-5	Seguro de bienes patrimoniales	0.00	0.00
51340-6	Almacenaje, envase y embalaje	0.00	0.00
51340-7	Fletes y maniobras	0.00	0.00
51340-8	Comisiones por ventas	0.00	0.00
51340-9	Servicios financieros, bancarios y comerciales integrales	0.00	0.00
51350	Servicios de instalación, reparación, mantenimiento y conservación	14,475,168.36	30,735,609.57
51350-1	Conservación y mantenimiento menor de inmuebles	82,507.24	421,549.14
51350-2	Instalación, reparación y mantenimiento de mobiliario y equipo de administración, educacional y recreativo	7,114.16	39,894.02
51350-3	Instalación, reparación y mantenimiento de equipo de cómputo y tecnología de la información	509,076.99	577,425.19
51350-4	Instalación, reparación y mantenimiento de equipo e instrumental médico y de laboratorio	0.00	0.00
51350-5	Reparación y mantenimiento de equipo de transporte	327,772.38	562,226.25
51350-6	Reparación y mantenimiento de equipo de defensa y seguridad	0.00	0.00
51350-7	Instalación, reparación y mantenimiento de maquinaria, otros equipos y herramienta	85,605.30	178,166.80
51350-8	Servicios de limpieza y manejo de desechos	13,463,092.29	28,956,348.17
51350-9	Servicios de jardinería y fumigación	0.00	0.00
51360	Servicios de comunicación social y publicidad	56,886.40	930,247.05
51360-1	Difusión por radio, televisión y otros medios de mensajes sobre programas y actividades gubernamentales	56,886.40	919,045.65
51360-2	Difusión por radio, televisión y otros medios de mensajes comerciales para promover la venta de bienes o servicios	0.00	0.00
51360-3	Servicios de creatividad, preproducción y producción de publicidad, excepto Internet	0.00	0.00
51360-4	Servicios de revelado de fotografías	0.00	0.00
51360-5	Servicios de la industria filmica, del sonido y del video	0.00	0.00
51360-6	Servicio de creación y difusión de contenido exclusivamente a través de Internet	0.00	0.00
51360-7	Otros servicios de información	0.00	11,201.40
51370	Servicios de traslado y viáticos	131,831.95	158,811.57
51370-1	Pasajes aéreos	0.00	0.00
51370-2	Pasajes terrestres	0.00	0.00
51370-3	Pasajes marítimos, lacustres y fluviales	0.00	0.00

MUNICIPIO ZAPOTLÁN EL GRANDE
ESTADO DE ACTIVIDADES
DEL 1 DE ENERO AL 30 DE JUNIO DE 2021

CTA.	DESCRIPCIÓN	2021	2020
51370-4	Autotransporte	0.00	0.00
51370-5	Viáticos en el país	131,831.95	158,811.57
51370-6	Viáticos en el extranjero	0.00	0.00
51370-7	Gastos de instalación y traslado de menaje	0.00	0.00
51370-8	Servicios integrales de traslado y viáticos	0.00	0.00
51370-9	Otros servicios de traslado y hospedaje	0.00	0.00
51380	Servicios oficiales	359,259.69	1,283,173.61
51380-1	Gastos de ceremonial	103,993.91	261,124.78
51380-2	Gastos de orden social y cultural	80,008.26	633,203.83
51380-3	Congresos y convenciones	10,936.53	8,904.12
51380-4	Exposiciones	11,400.06	37,728.88
51380-5	Gastos de representación	152,920.93	342,212.00
51390	Otros servicios generales	808,686.45	1,857,928.91
51390-1	Servicios funerarios y de cementerios	0.00	0.00
51390-2	Impuestos y derechos	204,891.33	194,518.14
51390-3	Impuestos y derechos de impartación	0.00	0.00
51390-4	Sentencias y resoluciones por autoridad competente	307,333.30	1,175,517.17
51390-5	Penas, multas, accesorios y actualizaciones	141,328.91	0.00
51390-6	Otros gastos por responsabilidades	143,528.98	194,739.72
51390-7	Utilidades	0.00	0.00
51390-8	Impuesto sobre nómina y otros que se derivan de una relación laboral	0.00	0.00
51390-9	Otros servicios generales	11,603.93	293,153.88
52000	TRANSFERENCIAS, ASIGNACIONES, SUBSIDIOS Y OTRAS AYUDAS	18,423,548.36	49,594,664.11
52100	TRANSFERENCIAS INTERNAS Y ASIGNACIONES AL SECTOR PÚBLICO	0.00	0.00
52110	Asignaciones al sector público	0.00	0.00
52110-1	Asignaciones presupuestarias al Poder Ejecutivo	0.00	0.00
52110-2	Asignaciones presupuestarias al Poder Legislativo	0.00	0.00
52110-3	Asignaciones presupuestarias al Poder Judicial	0.00	0.00
52110-4	Asignaciones presupuestarias a Órganos Autónomos	0.00	0.00
52110-5	Transferencias internas otorgadas a entidades paraestatales no empresariales y no financieras	0.00	0.00
52110-6	Transferencias internas otorgadas a entidades paraestatales empresariales y no financieras	0.00	0.00
52110-7	Transferencias internas otorgadas a fideicomisos públicos empresariales y no financieros	0.00	0.00
52110-8	Transferencias internas otorgadas a instituciones paraestatales públicas financieras	0.00	0.00
52110-9	Transferencias internas otorgadas a fideicomisos públicos financieros	0.00	0.00
52120	Transferencias internas al sector público	0.00	0.00
52200	TRANSFERENCIAS AL RESTO DEL SECTOR PÚBLICO	0.00	0.00
52210	Transferencias a entidades paraestatales	0.00	0.00
52210-1	Transferencias otorgadas a entidades paraestatales no empresariales y no financieras	0.00	0.00
52210-2	Transferencias otorgadas para entidades paraestatales empresariales y no financieras	0.00	0.00
52210-3	Transferencias otorgadas para instituciones paraestatales públicas financieras	0.00	0.00
52220	Transferencias a entidades federativas y municipios	0.00	0.00
52300	SUBSIDIOS Y SUBVENCIONES	1,949,085.96	4,115,594.70
52310	Subsidios	1,949,085.96	4,115,594.70
52310-1	Subsidios a la producción	0.00	0.00
52310-2	Subsidios a la distribución	0.00	0.00
52310-3	Subsidios a la inversión	0.00	0.00
52310-4	Subsidios a la prestación de servicios públicos	0.00	0.00
52310-5	Subsidios para cubrir diferenciales de tasas de interés	0.00	0.00
52310-6	Subsidios a la vivienda	0.00	0.00
52310-7	Subsidios a entidades federativas y municipios	0.00	0.00
52310-8	Otros subsidios	603,955.96	0.00
52320	Subvenciones	1,345,130.00	4,115,594.70
52320-1	Subvenciones al consumo	0.00	0.00
52400	AYUDAS SOCIALES	13,284,100.23	39,046,272.69
52410	Ayudas sociales a personas	1,906,246.74	16,473,679.29
52410-1	Ayudas sociales a personas	1,906,246.74	16,473,679.29
52420	Becas	122,691.50	26,648.40
52420-1	Becas y otras ayudas para programas de capacitación	122,691.50	26,648.40
52430	Ayudas sociales a instituciones	11,255,161.99	22,545,945.00
52430-1	Ayudas sociales a instituciones de enseñanza	400,000.00	0.00
52430-2	Ayudas sociales a actividades científicas o académicas	0.00	0.00
52430-3	Ayudas sociales a instituciones sin fines de lucro	10,855,161.99	22,545,945.00
52430-4	Ayudas sociales a cooperativas	0.00	0.00
52430-5	Ayudas sociales a entidades de interés público	0.00	0.00
52440	Ayudas sociales por desastres naturales y otros siniestros	0.00	0.00
52440-1	Ayudas por desastres naturales y otros siniestros	0.00	0.00
52500	PENSIONES Y JUBILACIONES	2,647,817.17	5,537,671.72
52510	Pensiones	1,665,854.24	3,458,461.88
52510-1	Pensiones	1,665,854.24	3,458,461.88
52520	Jubilaciones	981,962.93	2,079,209.84
52520-1	Jubilaciones	981,962.93	2,079,209.84
52590	Otras pensiones y jubilaciones	0.00	0.00
52590-1	Otras pensiones y jubilaciones	0.00	0.00
52600	TRANSFERENCIAS A FIDEICOMISOS, MANDATOS Y CONTRATOS ANÁLOGOS	542,545.00	895,125.00
52610	Transferencias a fideicomisos, mandatos y contratos análogos al gobierno	0.00	0.00
52610-1	Transferencias a fideicomisos del Poder Ejecutivo	0.00	0.00
52610-2	Transferencias a fideicomisos del Poder Legislativo	0.00	0.00
52610-3	Transferencias a fideicomisos del Poder Judicial	0.00	0.00
52620	Transferencias a fideicomisos, mandatos y contratos análogos a entidades paraestatales	542,545.00	895,125.00
52610-1	Transferencias a fideicomisos públicos de entidades paraestatales no empresariales y no financieras	542,545.00	895,125.00
52610-2	Transferencias a fideicomisos públicos de entidades paraestatales empresariales y no financieras	0.00	0.00
52610-3	Transferencias a fideicomisos de instituciones públicas financieras	0.00	0.00
52610-4	Otras transferencias a fideicomisos	0.00	0.00
52700	TRANSFERENCIAS A LA SEGURIDAD SOCIAL	0.00	0.00
52710	Transferencias por obligaciones de ley	0.00	0.00
52710-1	Transferencias por obligación de ley	0.00	0.00

MUNICIPIO ZAPOTLÁN EL GRANDE
ESTADO DE ACTIVIDADES
DEL 1 DE ENERO AL 30 DE JUNIO DE 2021


CTA.	DESCRIPCIÓN	2021	2020
52800	DONATIVOS	0.00	0.00
52810	Donativos a instituciones sin fines de lucro	0.00	0.00
52810-1	Donativos a instituciones sin fines de lucro	0.00	0.00
52820	Donativos a entidades federativas y municipios	0.00	0.00
52820-1	Donativos a entidades federativas	0.00	0.00
52830	Donativos a fideicomisos, mandatos y contratos análogos privados	0.00	0.00
52830-1	Donativos a fideicomisos privados	0.00	0.00
52840	Donativos a fideicomisos, mandatos y contratos análogos estatales	0.00	0.00
52840-1	Donativos a fideicomisos estatales	0.00	0.00
52850	Donativos internacional	0.00	0.00
52850-1	Donativos internacional	0.00	0.00
52900	TRANSFERENCIAS AL EXTERIOR	0.00	0.00
52910	Transferencias al exterior a gobiernos extranjeros y organismos internacionales	0.00	0.00
52910-1	Transferencias para gobiernos extranjeros	0.00	0.00
52910-2	Transferencias para organismos internacionales	0.00	0.00
52920	Transferencias al sector privado externo	0.00	0.00
52920-1	Transferencias para el sector privado externo	0.00	0.00
53000	PARTICIPACIONES Y APORTACIONES	0.00	0.00
53100	PARTICIPACIONES	0.00	0.00
53110	Participaciones de la federación a entidades federativas y municipios	0.00	0.00
53110-1	Fondo general de participaciones	0.00	0.00
53110-2	Otros conceptos participables de la Federación a entidades federativas	0.00	0.00
53110-3	Fondo de fomento municipal	0.00	0.00
53120	Participaciones de las entidades federativas a los municipios	0.00	0.00
53120-1	Participaciones de las entidades federativas a los municipios	0.00	0.00
53120-2	Otros conceptos participables de la Federación a municipios	0.00	0.00
53120-3	Convenios de colaboración administrativa	0.00	0.00
53200	APORTACIONES	0.00	0.00
53210	Aportaciones de la federación a entidades federativas y municipios	0.00	0.00
53210-1	Aportaciones de la Federación a las entidades federativas	0.00	0.00
53210-2	Aportaciones de la Federación a municipios	0.00	0.00
53210-3	Aportaciones previstas en leyes y decretos al sistema de protección social	0.00	0.00
53210-4	Aportaciones previstas en leyes y decretos compensatorias a entidades federativas y municipios	0.00	0.00
53220	Aportaciones de las entidades federativas a los municipios	0.00	0.00
53220-1	Aportaciones de las entidades federativas a los municipios	0.00	0.00
53300	CONVENIOS	0.00	0.00
53310	Convenios de reasignación	0.00	0.00
53310-1	Convenios de reasignación	0.00	0.00
53320	Convenios de descentralización y otros	0.00	0.00
53320-1	Convenios de descentralización	0.00	0.00
53320-2	Otros convenios	0.00	0.00
54000	INTERESES, COMISIONES Y OTROS GASTOS DE LA DEUDA PÚBLICA	4,674,745.41	10,616,841.80
54100	INTERESES DE LA DEUDA PÚBLICA	4,674,745.41	10,616,841.80
54110	Intereses de la deuda pública interna	4,674,745.41	10,616,841.80
54110-1	Intereses de la deuda interna con instituciones de crédito	4,674,745.41	10,616,841.80
54110-2	Intereses derivados de la colocación de títulos y valores	0.00	0.00
54110-3	Intereses por arrendamientos financieros nacionales	0.00	0.00
54120	Intereses de la deuda pública externa	0.00	0.00
54120-1	Intereses de la deuda externa con instituciones de crédito	0.00	0.00
54120-2	Intereses de la deuda con organismos financieros internacionales	0.00	0.00
54120-3	Intereses de la deuda bilateral	0.00	0.00
54120-4	Intereses derivados de la colocación de títulos y valores en el exterior	0.00	0.00
54120-5	Intereses por arrendamientos financieros internacionales	0.00	0.00
54200	COMISIONES DE LA DEUDA PÚBLICA	0.00	0.00
54210	Comisiones de la deuda pública interna	0.00	0.00
54210-1	Comisiones de la deuda pública interna	0.00	0.00
54220	Comisiones de la deuda pública externa	0.00	0.00
54220-1	Comisiones de la deuda pública externa	0.00	0.00
54300	GASTOS DE LA DEUDA PÚBLICA	0.00	0.00
54310	Gastos de la deuda pública interna	0.00	0.00
54310-1	Gastos de la deuda pública interna	0.00	0.00
54320	Gastos de la deuda pública externa	0.00	0.00
54320-1	Gastos de la deuda pública externa	0.00	0.00
54400	COSTO POR COBERTURAS	0.00	0.00
54410	Costo por coberturas	0.00	0.00
54410-1	Costo por coberturas	0.00	0.00
54500	APOYOS FINANCIEROS	0.00	0.00
54510	Apoyos financieros a intermediarios	0.00	0.00
54510-1	Apoyos financieros a intermediarios	0.00	0.00
54520	Apoyos financieros a ahorradores y deudores del sistema financiero nacional	0.00	0.00
54520-1	Apoyos financieros a ahorradores y deudores del sistema financiero nacional	0.00	0.00
55000	OTROS GASTOS Y PÉRDIDAS EXTRAORDINARIAS	0.00	0.00
55100	ESTIMACIONES, DEPRECIACIONES, DETERIOROS, OBSOLESCENCIA Y AMORTIZACIONES	0.00	0.00
55110	Estimaciones por pérdida o deterioro de activos circulantes	0.00	0.00
55120	Estimaciones por pérdida o deterioro de activo no circulante	0.00	0.00
55130	Depreciación de bienes inmuebles	0.00	0.00
55140	Depreciación de infraestructura	0.00	0.00
55150	Depreciación de bienes muebles	0.00	0.00
55160	Deterioro de los activos biológicos	0.00	0.00
55170	Amortización de activos intangibles	0.00	0.00
55180	Disminución de bienes por pérdida, obsolescencia y deterioro	0.00	0.00
55200	PROVISIONES	0.00	0.00
55210	Provisiones de pasivos a corto plazo	0.00	0.00
55220	Provisiones de pasivos a largo plazo	0.00	0.00
55300	DISMINUCIÓN DE INVENTARIOS	0.00	0.00
55310	Disminución de inventarios de mercancías para venta	0.00	0.00

MUNICIPIO ZAPOTLÁN EL GRANDE
ESTADO DE ACTIVIDADES
DEL 1 DE ENERO AL 30 DE JUNIO DE 2021

CTA.	DESCRIPCIÓN	2021	2020
55320	Disminución de inventarios de mercancías terminadas	0.00	0.00
55330	Disminución de inventarios de mercancías en proceso de elaboración	0.00	0.00
55340	Disminución de inventarios de materias primas, materiales y suministros para producción	0.00	0.00
55350	Disminución de almacén de materiales y suministros de consumo	0.00	0.00
55400	AUMENTO POR INSUFICIENCIA DE ESTIMACIONES POR PÉRDIDA O DETERIORO U OBSOLESCENCIA	0.00	0.00
55410	Aumento por insuficiencia de estimaciones por pérdida o deterioro u obsolescencia	0.00	0.00
55500	AUMENTO POR INSUFICIENCIA DE PROVISIONES	0.00	0.00
55510	Aumento por insuficiencia de provisiones	0.00	0.00
55900	OTROS GASTOS	0.00	0.00
55910	Gastos de ejercicios anteriores	0.00	0.00
55920	Pérdidas por responsabilidades	0.00	0.00
55930	Bonificaciones y descuentos otorgados	0.00	0.00
55940	Diferencias por tipo de cambio negativas	0.00	0.00
55950	Diferencias de cotizaciones negativas en valores negociables	0.00	0.00
55960	Resultado por posición monetaria	0.00	0.00
55970	Pérdidas por participación patrimonial	0.00	0.00
55980	Diferencias por reestructuración de deuda pública negativas	0.00	0.00
55990	Otros gastos varios	0.00	0.00
56000	INVERSIÓN PÚBLICA	0.00	0.00
56100	INVERSIÓN PÚBLICA NO CAPITALIZABLE	0.00	0.00
56110	Construcción en bienes no capitalizables	0.00	0.00
TOTAL DE GASTOS Y OTRAS PERDIDAS		183,689,091.98	417,826,737.32
RESULTADO DEL EJERCICIO (AHORRO/DESAHORRO)		103,481,960.44	35,993,327.92

Bajo protesta de decir verdad declaramos que los Estados Financieros y sus Notas son razonablemente correctos y responsabilidad del emisor.




 LIC. MARIA LUIS JUAN MORALES.
 PRESIDENTA MUNICIPAL INTERINA




 LIC. TEOFILO DE LA CRUZ MORAN
 TESORERO MUNICIPAL



MUNICIPIO ZAPOTLÁN EL GRANDE
ESTADO ANALÍTICO DE INGRESOS
DEL 1 DE ENERO AL 30 DE JUNIO DE 2021

RUBRO DE INGRESOS	INGRESO					DIFERENCIA
	ESTIMADO	AMPLIACIÓN Y REDUCCIÓN	MODIFICADO	DEVENGADO	RECAUDADO	
Impuestos	73,374,693.58	4,190,000.00	77,564,693.58	57,865,931.59	57,865,931.59	-15,508,761.99
Impuestos sobre los ingresos	0.00	0.00	0.00	0.00	0.00	0.00
Impuestos sobre patrimonio	70,868,668.03	4,150,000.00	75,018,668.03	56,389,382.02	56,389,382.02	-14,479,286.01
Impuestos sobre la producción, el consumo y las transacciones	0.00	0.00	0.00	0.00	0.00	0.00
Impuestos al comercio exterior	0.00	0.00	0.00	0.00	0.00	0.00
Impuestos sobre nóminas y asimilables	0.00	0.00	0.00	0.00	0.00	0.00
Impuestos ecológicos	0.00	0.00	0.00	0.00	0.00	0.00
Accesorios	2,506,025.55	40,000.00	2,546,025.55	1,476,549.57	1,476,549.57	-1,029,475.98
Otros impuestos	0.00	0.00	0.00	0.00	0.00	0.00
Impuestos no comprendidos en la ley de ingresos vigente, causados en ejercicios fiscales anteriores pendientes de liquidar o pago	0.00	0.00	0.00	0.00	0.00	0.00
Cuotas y aportaciones de seguridad social	0.00	0.00	0.00	0.00	0.00	0.00
Aportaciones para fondos de vivienda	0.00	0.00	0.00	0.00	0.00	0.00
Cuotas para la seguridad social	0.00	0.00	0.00	0.00	0.00	0.00
Cuotas de ahorro para el retiro	0.00	0.00	0.00	0.00	0.00	0.00
Otras cuotas y aportaciones para la seguridad social	0.00	0.00	0.00	0.00	0.00	0.00
Accesorios de cuotas y aportaciones de seguridad social	0.00	0.00	0.00	0.00	0.00	0.00
Contribuciones de mejora	0.00	0.00	0.00	0.00	0.00	0.00
Contribuciones de mejoras por obras públicas	0.00	0.00	0.00	0.00	0.00	0.00
Contribuciones de mejoras no comprendidas en la ley de ingresos vigente, causadas en ejercicios fiscales anteriores pendientes de liquidación o pago	0.00	0.00	0.00	0.00	0.00	0.00
Derechos	41,399,029.57	1,916,140.08	43,315,169.65	28,875,646.94	28,875,646.94	-12,523,382.63
Derechos por el uso, goce, aprovechamiento o explotación de bienes de dominio público	10,770,397.74	223,840.08	10,994,237.82	6,707,113.75	6,707,113.75	-4,063,283.99
Derecho a los hidrocarburos (derogado)	0.00	0.00	0.00	0.00	0.00	0.00
Derechos por prestación de servicios	30,493,111.83	-343,700.00	30,149,411.83	20,032,814.53	20,032,814.53	-10,460,297.30
Otros derechos	135,520.00	1,756,000.00	1,891,520.00	1,858,527.00	1,858,527.00	1,723,007.00
Accesorios	0.00	280,000.00	280,000.00	277,191.66	277,191.66	277,191.66
Derechos no comprendidos en la ley de ingresos vigente, causados en ejercicios fiscales anteriores pendientes de liquidación o pago	0.00	0.00	0.00	0.00	0.00	0.00
Productos	8,459,155.00	638,500.00	9,097,655.00	5,509,450.05	5,509,450.05	-2,949,704.95
Productos	8,459,155.00	638,500.00	9,097,655.00	5,509,450.05	5,509,450.05	-2,949,704.95
Productos de capital (derogado)	0.00	0.00	0.00	0.00	0.00	0.00
Productos no comprendidos en la ley de ingresos vigente, causados en ejercicios fiscales anteriores pendientes de liquidación o pago	0.00	0.00	0.00	0.00	0.00	0.00
Aprovechamientos	10,288,337.00	-8,139.90	10,280,197.10	7,018,964.19	7,018,964.19	-3,269,372.81
Aprovechamientos	10,288,337.00	-8,139.90	10,280,197.10	7,018,964.19	7,018,964.19	-3,269,372.81
Aprovechamientos patrimoniales	0.00	0.00	0.00	0.00	0.00	0.00
Accesorios de aprovechamientos	0.00	577,360.10	577,360.10	543,340.20	543,340.20	543,340.20
Aprovechamientos no comprendidos en la ley de ingresos vigente, causados en ejercicios fiscales anteriores pendientes de liquidación o pago	0.00	0.00	0.00	0.00	0.00	0.00
Ingresos por venta de bienes, prestación de servicios y otros ingresos	0.00	0.00	0.00	0.00	0.00	0.00
Ingresos por venta de bienes y prestación de servicios de instituciones públicas de seguridad social	0.00	0.00	0.00	0.00	0.00	0.00
Ingresos por venta de bienes y prestación de servicios de empresas productivas del estado	0.00	0.00	0.00	0.00	0.00	0.00
Ingresos por venta de bienes y prestación de servicios de entidades paraestatales y fideicomisos no empresariales y no financieros	0.00	0.00	0.00	0.00	0.00	0.00
Ingresos por venta de bienes y prestación de servicios de entidades paraestatales empresariales y no financieros con participación estatal mayoritaria	0.00	0.00	0.00	0.00	0.00	0.00
Ingresos por venta de bienes y prestación de servicios de entidades paraestatales empresariales financieras monetarias con participación estatal mayoritaria	0.00	0.00	0.00	0.00	0.00	0.00
Ingresos por venta de bienes y prestación de servicios de entidades paraestatales empresariales financieras no monetarias con participación estatal mayoritaria	0.00	0.00	0.00	0.00	0.00	0.00
Ingresos por venta de bienes y prestación de servicios de fideicomisos financieros públicos con participación estatal mayoritaria	0.00	0.00	0.00	0.00	0.00	0.00
Ingresos por venta de bienes y prestación de servicios de los poderes legislativo y judicial, y de los órganos autónomos	0.00	0.00	0.00	0.00	0.00	0.00
Otros ingresos	0.00	0.00	0.00	0.00	0.00	0.00
Participaciones, aportaciones, convenios, incentivos derivados de la colaboración fiscal y fondos distintos	323,521,188.85	18,886,178.19	342,407,367.04	187,901,059.65	187,901,059.65	-135,620,129.20
Participaciones	226,359,932.63	15,546.22	226,375,478.85	118,976,327.87	118,976,327.87	-107,383,604.76
Aportaciones	90,161,256.22	-2,435,481.22	87,725,775.00	44,970,866.68	44,970,866.68	-45,190,389.54
Convenios	7,000,000.00	18,886,178.37	25,886,178.37	22,088,178.83	22,088,178.83	15,088,178.83
Incentivos derivados de la colaboración fiscal	0.00	2,419,934.82	2,419,934.82	1,865,686.27	1,865,686.27	1,865,686.27
Fondos distintos de aportaciones	0.00	0.00	0.00	0.00	0.00	0.00
Transferencias, asignaciones, subsidios y subvenciones, y pensiones y jubilaciones	0.00	0.00	0.00	0.00	0.00	0.00
Transferencias y asignaciones	0.00	0.00	0.00	0.00	0.00	0.00
Transferencias al resto del sector público (derogado)	0.00	0.00	0.00	0.00	0.00	0.00
Subsidios y subvenciones	0.00	0.00	0.00	0.00	0.00	0.00
Ayudas sociales (derogado)	0.00	0.00	0.00	0.00	0.00	0.00
Pensiones y jubilaciones	0.00	0.00	0.00	0.00	0.00	0.00
Transferencias a fideicomisos, mandatos y análogos (derogado)	0.00	0.00	0.00	0.00	0.00	0.00
Transferencias del fondo mexicano del petróleo para la estabilización y el desarrollo	0.00	0.00	0.00	0.00	0.00	0.00
Ingresos derivados de financiamiento	25,000,000.00	13,752,820.74	38,752,820.74	13,752,820.74	13,752,820.74	-11,247,179.26
Endeudamiento interno	0.00	0.00	0.00	0.00	0.00	0.00
Endeudamiento externo	0.00	0.00	0.00	0.00	0.00	0.00
Financiamiento interno	25,000,000.00	13,752,820.74	38,752,820.74	13,752,820.74	13,752,820.74	-11,247,179.26
TOTAL	482,042,404.00	39,375,499.11	521,417,903.11	300,923,873.16	300,923,873.16	0.00

Bajo protesta de decir verdad declaramos que los estados financieros y sus notas, son razonablemente correctos y son responsabilidad del emisor.



LIC. MARIA LUIS JUAN MORALES,
PRESIDENTA MUNICIPAL INTERINA



LIC. TEOFILO DE LA CRUZ MORALES,
TESORERO MUNICIPAL



MUNICIPIO ZAPOTLÁN EL GRANDE
ESTADO ANALÍTICO DEL EJERCICIO DEL PRESUPUESTO DE EGRESOS
CLASIFICACIÓN POR OBJETO DEL GASTO (CAPÍTULO Y CONCEPTO)

CONCEPTO	EGRESOS					SUB EJERCICIO
	APROBADO	AMPLIACIONES/ (REDUCCIONES)	MODIFICADO	DEVENGADO	PAGADO	
Servicios personales	264,172,326.63	0.00	264,172,326.63	120,322,900.93	116,089,892.25	143,849,425.70
Remuneraciones al personal de carácter permanente	130,975,130.73	-703,483.60	130,271,647.13	64,482,429.51	64,482,429.51	65,789,217.62
Remuneraciones al personal de carácter transitorio	29,367,134.40	432,013.65	29,799,148.05	14,974,058.90	14,974,058.90	14,825,089.15
Remuneraciones adicionales especiales	31,097,734.95	-1,175,593.82	29,922,141.13	5,594,116.33	5,594,116.33	24,328,024.80
Seguridad social	46,108,218.76	0.00	46,108,218.76	22,405,312.33	18,446,806.06	23,702,906.43
Otras prestaciones sociales y económicas	12,502,041.58	890,808.11	13,392,849.69	5,491,352.04	5,216,849.63	7,901,497.65
Previsiones	0.00	0.00	0.00	0.00	0.00	0.00
Pago de estímulos a servidores públicos	14,122,066.21	556,255.66	14,678,321.87	7,375,631.82	7,375,631.82	7,302,690.05
Materiales y suministros	31,776,977.89	-2,135,640.71	29,641,337.18	10,371,640.78	9,484,518.68	19,269,696.40
Materiales de administración, emisión de documentos y artículos oficiales	3,869,789.69	-1,271,702.34	2,598,087.35	894,345.42	812,250.56	1,703,741.93
Alimentos y utensilios	563,110.04	90,632.50	653,742.54	283,603.98	276,871.98	370,138.56
Materias primas y materiales de producción y comercialización	0.00	0.00	0.00	0.00	0.00	0.00
Materiales y artículos de construcción y de reparación	5,615,720.40	-714,534.35	4,901,186.05	1,641,551.59	1,602,342.49	3,259,634.46
Productos químicos, farmacéuticos y de laboratorio	1,042,626.73	-47,825.32	994,801.41	329,669.96	315,613.85	665,131.45
Combustibles, lubricantes y aditivos	12,973,965.67	-199,242.96	12,774,722.71	5,794,996.22	5,298,994.01	6,979,726.49
Vestuario, blancos, prendas de protección y artículos deportivos	4,204,978.88	65,739.07	4,270,717.95	187,917.85	96,823.47	4,082,800.10
Materiales y suministros de seguridad	219,999.96	35,000.00	254,999.96	41,574.40	25,984.00	213,425.56
Herramientas, refacciones y accesorios menores	3,286,786.52	-93,707.31	3,193,079.21	1,197,981.36	1,055,638.32	1,995,097.85
Servicios generales	69,868,082.48	1,995,233.66	71,863,316.14	29,896,256.50	29,819,930.86	41,967,059.64
Servicios básicos	23,939,621.48	1,231,717.00	25,171,338.48	11,765,258.30	11,765,258.30	13,406,080.18
Servicios de arrendamiento	1,061,141.36	60,500.00	1,121,641.36	104,208.66	104,208.66	1,017,432.70
Servicios profesionales, científicos, técnicos y otros servicios	3,297,986.16	661,095.19	3,959,081.35	900,582.71	900,582.71	3,058,498.64
Servicios financieros, bancarios y comerciales	3,766,547.16	-94,485.85	3,672,061.31	1,294,373.98	1,294,373.98	2,377,687.33
Servicios de instalación, reparación, mantenimiento y conservación	29,317,087.09	419,507.32	29,736,594.41	14,475,168.36	14,422,895.76	15,261,426.05
Servicios de comunicación social y publicidad	872,422.22	0.00	872,422.22	56,886.40	56,886.40	815,535.82
Servicios de traslado y viáticos	294,127.04	2,955.56	297,082.60	131,831.95	129,396.95	165,250.65
Servicios oficiales	1,875,820.45	-44,055.56	1,831,764.89	359,259.69	348,069.65	1,472,505.20
Otros servicios generales	5,443,329.52	-242,000.00	5,201,329.52	808,686.45	798,258.45	4,392,643.07
Transferencias, asignaciones, subsidios y otras ayudas	45,096,949.22	1,155,562.20	46,252,511.42	18,423,548.36	18,416,124.51	27,828,963.06
Transferencias internas y asignaciones al sector público	0.00	0.00	0.00	0.00	0.00	0.00
Transferencias al resto del sector público	0.00	0.00	0.00	0.00	0.00	0.00
Subsidios y subvenciones	2,622,115.78	1,245,063.00	3,867,178.78	1,949,085.96	1,949,085.96	1,918,092.82
Ayudas sociales	34,571,828.68	270,500.00	34,842,328.68	13,284,100.23	13,276,676.38	21,558,228.45
Pensiones y jubilaciones	6,643,635.72	-40,000.80	6,603,634.92	2,647,817.17	2,647,817.17	3,955,817.75
Transferencias a fideicomisos, mandatos y otros análogos	1,259,369.04	-320,000.00	939,369.04	542,545.00	542,545.00	396,824.04
Transferencias a la seguridad social	0.00	0.00	0.00	0.00	0.00	0.00
Donativos	0.00	0.00	0.00	0.00	0.00	0.00
Transferencias al exterior	0.00	0.00	0.00	0.00	0.00	0.00
Bienes muebles, inmuebles e intangibles	4,495,485.67	482,844.85	4,978,330.52	824,523.59	693,922.39	4,153,806.93
Mobiliario y equipo de administración	853,209.28	149,534.67	1,002,743.95	335,259.63	290,352.07	667,484.32
Mobiliario y equipo educacional y recreativo	15,299.92	95,841.31	111,141.23	73,738.15	73,738.15	37,403.08
Equipo instrumental médico y de laboratorio	17,199.92	10,105.32	27,305.24	5,695.00	5,695.00	21,610.24

Vehículos y equipo de transporte	2,797,526.00	0.00	2,797,526.00	0.00	0.00	2,797,526.00
Equipo de defensa y seguridad	0.00	162,097.83	162,097.83	162,097.83	133,262.16	0.00
Maquinaria, otros equipos y herramientas	812,250.55	65,265.72	877,516.27	247,732.98	190,875.01	629,783.29
Activos biológicos	0.00	0.00	0.00	0.00	0.00	0.00
Bienes inmuebles	0.00	0.00	0.00	0.00	0.00	0.00
Activos intangibles	0.00	0.00	0.00	0.00	0.00	0.00
Inversión pública	9,826,434.52	45,380,433.48	55,206,868.00	24,269,262.58	23,163,124.40	30,937,605.42
Obra pública en bienes de dominio público	9,826,434.52	45,380,433.48	55,206,868.00	24,269,262.58	23,163,124.40	30,937,605.42
Obra pública en bienes de dominio propios	0.00	0.00	0.00	0.00	0.00	0.00
Proyectos productivos y acciones de fomento	0.00	0.00	0.00	0.00	0.00	0.00
Inversiones financieras y otras provisiones	0.00	0.00	0.00	0.00	0.00	0.00
Inversiones para el fomento de actividades productivas	0.00	0.00	0.00	0.00	0.00	0.00
Acciones y participaciones de capital	0.00	0.00	0.00	0.00	0.00	0.00
Compra de títulos y valores	0.00	0.00	0.00	0.00	0.00	0.00
Concesión de préstamos	0.00	0.00	0.00	0.00	0.00	0.00
Inversiones en fideicomisos, mandatos y otros análogos	0.00	0.00	0.00	0.00	0.00	0.00
Otras inversiones financieras	0.00	0.00	0.00	0.00	0.00	0.00
Provisiones para contingencias y otras erogaciones especiales	0.00	0.00	0.00	0.00	0.00	0.00
Participaciones y aportaciones	0.00	0.00	0.00	0.00	0.00	0.00
Participaciones	0.00	0.00	0.00	0.00	0.00	0.00
Aportaciones	0.00	0.00	0.00	0.00	0.00	0.00
Convenios	0.00	0.00	0.00	0.00	0.00	0.00
Deuda pública	56,806,147.59	-534,118.24	56,272,029.35	41,586,320.61	41,473,054.37	14,685,708.74
Amortización de la deuda pública	33,102,110.46	1,068,165.24	34,170,275.70	30,385,316.47	30,385,316.47	3,784,959.23
Intereses de la deuda pública	13,687,499.98	-547,486.28	13,140,013.70	4,674,745.41	4,674,745.41	8,465,268.29
Comisiones de la deuda pública	0.00	0.00	0.00	0.00	0.00	0.00
Gastos de la deuda pública	0.00	0.00	0.00	0.00	0.00	0.00
Costo por coberturas	0.00	0.00	0.00	0.00	0.00	0.00
Apoyos financieros	0.00	0.00	0.00	0.00	0.00	0.00
Adeudos de ejercicios anteriores (adefas)	10,016,537.15	-1,054,797.20	8,961,739.95	6,526,258.73	6,412,992.49	2,435,481.22
TOTAL DEL GASTO	482,042,404.00	46,344,315.24	528,386,719.24	245,694,453.35	239,140,567.46	282,692,265.89

Bajo protesta de decir verdad declaramos que los estados financieros y sus notas, son razonablemente correctos y son responsabilidad del emisor.



LIC. MARIA LUIS JUAN MORALES,
PRESIDENTA MUNICIPAL INTERINA



LIC. TEOFILO DE LA CRUZ MORAN
TESORERO MUNICIPAL



**CUENTA PÚBLICA MUNICIPIO ZAPOTLÁN EL GRANDE
NOTAS A LOS ESTADOS FINANCIEROS
DE GESTIÓN ADMINISTRATIVA**

AL 30 DE JUNIO DE 2021

**NOTAS A LOS ESTADOS FINANCIEROS DE GESTIÓN
ADMINISTRATIVA**

Panorama Económico Financiero: La actividad económica de este ente Público es la Administración Pública Municipal; una de las principales condiciones económico-financiero bajo las cuales el Municipio opero en este ejercicio, que influyeron en la toma de decisiones es el incremento de las Participaciones y Aportaciones Federales el cual reflejó un incremento importante en los Ingresos en este rubro; se tuvo un Balance Presupuestario sin financiamiento neto por un importe de \$78'415,801.43,

Autorización e Historia: La Reforma al Artículo 115 Constitucional aprobada en junio de 1999 entró en vigor el 23 de Marzo de 2001. Dicha reforma introduce entre otras cosas, un elemento para la autonomía municipal referente al robustecimiento de las capacidades de decisión política y reglamentaria de los Ayuntamientos como órganos de Gobierno. Con esta reforma por primera vez se le da la importancia al Municipio que en teoría, al Gobierno Municipal le correspondía, quedando respaldado por nuestra Constitución Política Mexicana. Esta reforma Constitucional tiene como idea entre otras, que los Municipios no tengan limitantes por parte de las Leyes Estatales, sino un orden prescrito por ellos mismos en su ámbito reglamentario, menos Ley Estatal y federal y mayor Reglamentación Municipal, como herramienta de cada Municipio para resolver sus propia problemática. Cada Municipio presenta sus necesidades en función de sus costumbres, territorio, actividad y requerimientos de la ciudadanía, por lo tanto el

Ayuntamiento de cada Municipio tiene la facultad de elaborar los ordenamientos legales que le ayuden a resolver esos planteamientos. La estructura del Ayuntamiento está conformada por 11 Direcciones, 55 departamentos y 5 Organismos Públicos Descentralizados, la cual fue estructurada de acuerdo a las necesidades de la Ciudadanía para dar respuesta a los requerimientos de la propia administración y la demanda de servicios públicos por parte de la población. Organización y Objeto Social: Los Municipios son dependencias con actividades económica no lucrativa que otorgan servicios públicos tales como el Alumbrado Público, Seguridad, Obras Públicas, Aseo y Mantenimiento a las Áreas verdes, Parques y Centros Recreativos, Salud, etc., siempre en pro de las necesidades prioritarias de la ciudadanía. Su régimen es persona moral con fines no lucrativos, sus obligaciones fiscales son: - Entero del ISR por servicios profesionales, -Entero mensual de retenciones del ISR de servicios de arrendamientos, -Declaración de retenciones mensuales de ISR por sueldos y salarios, Declaración mensual de Impuesto al Valor Agregado. Esto es según lo establecido en el artículo 115 de la constitución, Mexicana que a la letra dice:

Artículo 115. Los estados adoptaran, para su régimen interior, la forma de gobierno republicano, representativo, popular, teniendo como base de su división territorial y de su organización política y administrativa, el municipio libre conforme a las bases siguientes: i. cada municipio será administrado por un ayuntamiento de elección popular directa y no habrá ninguna autoridad intermedia entre este y el gobierno del estado. Los presidentes municipales, regidores y síndicos de los ayuntamientos, electos popularmente por elección directa, no podrán ser reelectos para el periodo inmediato. Las personas que por elección indirecta o por nombramientos o designación de alguna autoridad desempeñen las funciones propias de esos cargos, cualquiera que sea la denominación que se les dé, no podrán ser electos para el periodo inmediato. Todos los funcionarios antes mencionados cuando tengan el carácter de propietarios, no podrán ser electos para el periodo inmediato con el carácter de suplentes, pero los que tengan el carácter de suplentes, si podrán ser electos para el periodo inmediato como propietarios a menos que hayan estado en ejercicio. Las legislaturas locales, por acuerdo de las dos terceras partes de sus integrantes, podrán suspender ayuntamientos, declarar que estos han desaparecido y suspender o revocar el mandato a alguno de sus miembros, por alguna de las causas graves que la ley local

prevenga, siempre y cuando sus miembros hayan tenido oportunidad suficiente para rendir las pruebas y hacer los alegatos que a su juicio convengan. Para la preparación de los Estados Financieros no se aplicó ninguna normativa supletoria. Las Políticas financieras más significativas aplicada, fue la continuación al buen manejo del impuesto del ISR, con el concepto de Impuesto Informativo el cual se modificó conforme a lo establecido en la ley del Impuesto Sobre la Renta.


La recuperación de ingresos debido a la pandemia por COVID 19, se ha estado restableciendo considerablemente, observamos un incremento en recaudación de ingresos propios por la cantidad de \$ 16'002,498.21 que representa un 19.21%, mas, en comparación con el ejercicio inmediato anterior 2020, los rubros con mayor incremento fueron impuestos y derechos.

De los procesos de mejora que se utilizaron dentro de los controles internos se continúa con el uso del sistema informático para el manejo de la administración, denominado Empress (Sistema de Información Contable y administrativa Empress) el cual de manera precisa se alimenta de todos los cambios que el CONAC implementa derivados de la ley de contabilidad Gubernamental el cual genera la información Financiera, y se implementaron los módulos de control de Obra Pública y Deuda Pública, para dar cumplimiento a la normatividad que nos marca la Ley General de Contabilidad Gubernamental en los aspectos presupuestales y Contable; otros procesos de mejora que se implementaron fueron: la firma oportuna de las nóminas, así como el manejo adecuado del timbrado de las nóminas para un mejor control en el cálculo y el pago de los impuestos así como la recuperación del impuesto retenido y enterado de conformidad con el artículo 3-B de la ley de Coordinación fiscal, proceso de registro de los ingresos para su mejor control, respecto a los egresos nos permite obtener información financiera por objeto

del gasto, por tipo de gasto, por clasificación administrativa, por clasificación funcional (finalidad y función), por categoría programática el cual de muchas maneras se puede estudiar los avances presupuestales del Municipio y por cada departamento que lo conforma, permitiendo así la toma de decisiones financieras y esto logra una mejor administración financiera del ente público. Se informa que no ocurrió ningún hecho que afectara de manera significativa la información financiera del municipio después del cierre de ejercicio.




LIC. MARIA LUIS JUAN MORALES
PRESIDENTA MUNICIPAL INTERINA.


MTRO. TEOFILO DE LA CRUZ MORAN
TESORERO MUNICIPAL



Bajo protesta de decir verdad declaramos que los Estados Financieros y sus Notas son razonablemente correctos y responsabilidad del emisor.

MUNICIPIO DE ZAPOTLÁN EL GRANDE, JALISCO
NOTAS A LOS ESTADOS FINANCIEROS
DE DESGLOSE
DEL 1 DE ENERO AL 30 DE JUNIO DE 2021.

Los Estados financieros del Municipio de Zapotlán el Grande se han elaborado de conformidad con la Ley General de Contabilidad Gubernamental y con los documentos emitidos por el Comité Nacional de Armonización contable (CONAC), los cuales establecen que los registros presupuestales se llevarán reconociendo y dando seguimiento a sus respectivas etapas del ingreso y gasto, llamados “momentos contables” y la contabilidad con base en devengado, acumulativa y patrimonial.

Con el propósito de dar cumplimiento a los artículos 46 y 49 de la Ley General de Contabilidad Gubernamental, el Municipio de Zapotlán el Grande , acompaña con notas de desglose los Estados Financieros cuyos rubros así lo requieren teniendo presente los postulados de revelación suficiente e importancia relativa con la finalidad, que la información sea de mayor utilidad.

I) NOTAS AL ESTADO DE SITUACIÓN FINANCIERA

ACTIVO

*** EFECTIVO Y EQUIVALENTES**

A continuación se relacionan las cuentas que integran el rubro de efectivo y equivalentes:

CUENTA	DESCRIPCION	SALDO
1-1-01	EFECTIVO Y EQUIVALENTES	51,828,914.05
1-1-01-01	EFECTIVO	34,000.00
1-1-01-02	BANCOS/TESORERIA	51,794,914.05
	TOTAL	51,828,914.05

Bancos/Tesorería

Representa el monto de efectivo disponible propiedad del Municipio de Zapotlán el Grande, en instituciones bancarias.

*** Derechos a recibir Efectivo y Equivalentes y Bienes o Servicios a Recibir**

CUENTA	DESCRIPCION	SALDO
1-1-02	DERECHOS A RECIBIR EFECTIVO O EQUIVALENTES	1,062,225.30
1-1-02-03	DEUDORES DIVERSOS POR COBRAR A CORTO PLAZO	365,239.62
1-1-02-04	INGRESOS POR RECUPERAR A CORTO PLAZO	419,744.50
1-1-02-05	DEUDORES POR ANTICIPOS DE LA TESORERIA A CORTO PLAZO	277,241.18
1-1-02-09	OTROS DERECHOS A RECIBIR EFECTIVO O EQUIVALENTES A CORTO PLAZO	0.00
	TOTAL	1,062,225.30

*** Derechos a recibir efectivo y equivalentes:**

Representa el monto ingresos por recuperar a corto plazo por \$365,239.62 que se van recuperando en el mes siguiente, los ingresos pendientes por recibir, por la cantidad de \$419,744.50 ,se están haciendo las gestiones correspondientes ante la Secretaria de Finanzas y los fondo revolventes de acuerdo a los necesidades de los departamentos se van reintegrando.

*** Otros activos circulantes.**

Se integra de la siguiente manera:

Se tiene un fideicomiso con Banco Monex por la adquisición de dos créditos de. Según contratos numero 12934 09 de Enero 2017 y 13773 de Enero 2021.

CUENTA	DESCRIPCION	SALDO
1-1-09	OTROS ACTIVOS CIRCULANTES	1,743,918.67
1-1-09-01	VALORES EN GARANTIA	1,743,918.67
1-1-09-01-001	FIDEICOMISO F 3087 MONEX S.A.	1,743,918.67
1-1-09-01-002	CFE SUMINISTRADOR DE SERVICIOS BASICOS	0.00
	TOTAL	1,743,918.67

*** Activos no circulantes**

Bienes Inmuebles, Infraestructura y Construcciones en Proceso e intangibles , se integra de la siguiente manera:

CUENTA	DESCRIPCION	SALDO
1-2	ACTIVO NO CIRCULANTE	287,785,335.64
1-2-03	BIENES INMUEBLES, INFRAESTRUCTURA Y CONTRUCCIONES EN PROCESO	212,635,716.00
1-2-03-03	EDIFICIOS NO HABITACIONALES	154,148,662.68
1-2-03-05	CONSTRUCCIONES EN PROCESO EN BIENES DE DOMINIO PUBLICO.	54,581,224.22
1-2-03-09	OTROS BIENES INMUEBLES	3,905,829.10
1-2-04	BIENES MUEBLES	71,694,592.31
1-2-04-01	MOBILIARIO Y EQUIPO DE ADMINISTRACION	9,572,742.66
1-2-04-02	MOBILIARIO Y EQUIPO EDUCACIONAL Y RECREATIVO	3,585,043.24
1-2-04-03	EQUIPO E INSTRUMENTAL MEDICO Y DE LABORATORIO	85,794.93
1-2-04-04	EQUIPO DE TRANSPORTE	33,279,712.70
1-2-04-05	EQUIPO DE DEFENSA Y SEGURIDAD	11,790,304.90
1-2-04-06	MAQUINARIA, OTROS EQUIPOS Y HERRAMIENTAS	12,843,195.88
1-2-04-07	COLECCIONES, OBRAS DE ARTE Y OBJETOS VALIOSOS	341,228.00
1-2-04-08	ACTIVOS BIOLOGICOS	196,570.00
1-2-05	ACTIVOS INTANGIBLES	3,455,027.33
1-2-05-01	SOFTWARE	3,426,897.33
1-2-05-04	LICENCIAS	28,130.00
	TOTAL	287,785,335.64

Pasivo

Este género se compone de dos grupos, el Pasivo Circulante y el Pasivo No Circulante.

- **Pasivo Circulante.**

En éstos inciden pasivos derivados de operaciones por cuentas por pagar a corto plazo en las cuales se encuentra contabilizada los proveedores, las retenciones pro pagar de pensiones del Estado y el ISR a la tesorería e la federación, la porción de la deuda pública, las cuentas se van liquidando de acuerdo a la programación con los proveedores el saldo que se tiene en a las obligaciones que deben pagarse hasta el mes siguiente o en cuanto haya disponibilidad financiera. a continuación se presenta la integración del pasivo:

CUENTA	DESCRIPCION	SALDO
2-1	PASIVO CIRCULANTE	19,520,573.28
2-1-01	CUENTAS POR PAGAR A CORTO PLAZO	18,108,956.09
2-1-01-01	SERVICIOS PERSONALES POR PAGAR A CORTO PLAZO	0.00
2-1-01-02	PROVEEDORES POR PAGAR A CORTO PLAZO	2,260,685.50
2-1-01-03	CONTRATISTAS POR OBRAS PUBLICAS POR PAGAR A CORTO PLAZO	248,881.97
2-1-01-05	TRANSFERENCIAS OTORGADAS POR PAGAR A CORTO PLAZO	6,284.25
2-1-01-07	RETENCIONES Y CONTRIBUCIONES POR PAGAR A CORTO PLAZO	15,356,004.14
2-1-01-08	DEVOLUCIONES DE LA LEY DE INGRESOS POR PAGAR A CORTO PLAZO	2,472.55
2-1-01-09	OTRAS CUENTAS POR PAGAR A CORTO PLAZO	234,627.68
2-1-03	PORCION A CORTO PLAZO DE LA DEUDA PUBLICA A LARGO PLAZO	1,411,617.19
2-1-03-01	PORCION A CORTO PLAZO DE LA DEUDA PUBLICA INTERNA	1,411,617.19
2-1-05	PASIVOS DIFERIDOS A CORTO PLAZO	0.00
2-1-05-01	INGRESOS COBRADOS POR ADELANTADO A CORTO PLAZO	0.00
2-1-07	PROVISIONES A CORTO PLAZO	0.00
2-1-07-09	OTRAS PROVISIONES A CORTO PLAZO	0.00
	TOTAL	19,520,573.28

*** Pasivo No Circulante**

El pasivo no circulante se integra de la deuda y otros pasivos a largo plazo con los que cuenta el Municipio:

CUENTA	DESCRIPCION	SALDO
2-2	PASIVO NO CIRCULANTE	171,205,306.02
2-2-02	DOCUMENTOS POR PAGAR A LARGO PLAZO	6,419,266.34
2-2-02-09	OTROS DOCUMENTOS POR PAGAR A LARGO PLAZO	6,419,266.34
2-2-03	DEUDA PUBLICA A LARGO PLAZO	164,786,039.68
2-2-03-03	PRESTAMOS DE LA DEUDA PUBLICA INTERNA POR PAGAR A LARGO PLAZO	164,786,039.68
	TOTAL	171,205,306.02

II) NOTAS AL ESTADO DE ACTIVIDADES

Ingresos y otros beneficios;

Los ingresos generados por el Municipio de Zapotlán el Grande, son por los conceptos que se listan a continuación.

CUENTA	DESCRIPCION	SALDO
4	INGRESOS Y OTROS BENEFICIOS	287,171,052.42
4-1	INGRESOS DE GESTION	99,269,992.77
4-1-01	IMPUESTOS	57,865,931.59
4-1-04	DERECHOS	28,875,646.94
4-1-05	PRODUCTOS	5,509,450.05
4-1-06	APROVECHAMIENTOS	7,018,964.19
4-2-01	PARTICIPACIONES, APORTACIONES, CONVENIOS, INCENTIVOS DERIVADOS DE LA COLABORACIÓN FISCAL Y FONDOS DISTINTOS DE APORTACIONES	187,901,059.65
	TOTAL	287,171,052.42

Gastos y Otras Pérdidas:

Dentro de esta partidas se tiene reflejado gastos para el funcionamiento del Municipio de Zapotlán el Grande, integrado por los conceptos que se listan a continuación:

CUENTA	DESCRIPCION	SALDO
5	GASTOS Y OTRAS PERDIDAS	183,689,091.98
5-1	GASTOS DE FUNCIONAMIENTO	160,590,798.21

5-1-01	SERVICIOS PERSONALES	120,322,900.93
5-1-02	MATERIALES Y SUMINISTROS	10,371,640.78
5-1-03	SERVICIOS GENERALES	29,896,256.50
5-2	TRANSFERENCIAS, ASIGNACIONES, SUBSIDIOS Y OTRAS AYUDAS	18,423,548.36
5-2-03	SUBSIDIOS Y SUBVENCIONES	1,949,085.96
5-2-04	AYUDAS SOCIALES	13,284,100.23
5-2-05	PENSIONES Y JUBILACIONES	2,647,817.17
5-2-06	TRANSFERENCIAS A FIDEICOMISOS, MANDATOS Y CONTRATOS ANALOGOS	542,545.00
5-4	INTERESES, COMISIONES Y OTROS GASTOS DE LA DEUDA PUBLICA	4,674,745.41
5-4-01	INTERESES DE LA DEUDA PUBLICA	4,674,745.41
	TOTAL	183,689,091.98

III) NOTAS AL ESTADO DE VARIACIÓN EN LA HACIENDA PÚBLICA

En la variación del patrimonio se registraron los movimientos de capitalización de obras.

CUENTA	DESCRIPCION	SALDO	
3	HACIENDA PUBLICA/ PATRIMONIO	0.00	53,209,501.08
3-1	HACIENDA PUBLICA / PATRIMONIO CONTRIBUIDO	3,549,678.27	0.00
3-1-01	APORTACIONES	3,549,678.27	0.00
3-2	HACIENDA PUBLICA / PATRIMONIO GENERADO	0.00	56,759,179.35
3-2-02	RESULTADOS DE EJERCICIOS ANTERIORES	0.00	66,826,773.74
3-2-05	RECTIFICACIONES DE RESULTADOS DE EJERCICIOS ANTERIORES	10,067,594.39	0.00
	TOTAL	13,617,272.66	66,826,773.74




LIC. MARIA LUIS JUAN MORALES.
 PRESIDENTA MUNICIPAL INTERINA.


MTRO. TEOFILO DE LA CRUZ MORAN.
 TESORERO MUNICIPAL.



Bajo protesta de decir verdad declaramos que los Estados Financieros y sus Notas son razonablemente correctos y responsabilidad del emisor.

CUENTA PÚBLICA MUNICIPIO ZAPOTLÁN EL GRANDE
NOTAS A LOS ESTADOS FINANCIEROS
DE MEMORIA
(CUENTAS DE ORDEN)
MUNICIPIO DE ZAPOTLAN EL GRANDE, JALISCO.
AL 30 DE JUNIO DE 2021.

Las cuentas de orden se utilizan para registrar movimientos de valores que no afecten o modifiquen el balance del ente contable, sin embargo, su incorporación en libros es necesaria con fines de recordatorio contable, de control y en general sobre los aspectos administrativos, o bien, para consignar sus derechos o responsabilidades contingentes que puedan, o no, presentarse en el futuro, pueden ser (Valores, Emisión de obligaciones, Avals y Garantías, Juicios, Contratos para la inversión mediante proyectos para la prestación de servicios y similares y Bienes concesionados o en comodato.

CONTABLES: De los valores, emisión de obligaciones, avales y garantías se informa que del 01 de Enero al 30 Junio no hay información que reportar.

De los pasivos contingentes, mes a mes se relacionan dentro de la Cuenta Pública al 30 de Junio de 2021:

323/2009-E2 YSAHEL FRIAS FERNANDEZ	\$1.00
164/2010-C2 TOMO I JAQUELINE AIDE GARNICA SAHAGUN VERIFICATIVO EL DESAHOGO DE LA PRUEBA OFERTADA	\$771,896.70
366/2010 E-1 JOSE NOE BALTAZAR PRECIADO ULTIMO AUTO DE DESAHOGO PROBATORIO DATA DEL 06/MAYO/20	\$688,797.00
829/2010F SONIA CANDELARIA PRECIADO FLORES	\$531,256.96
971/2010-F2 MAXIMO LÓPEZ SANTANA REQUERIMIENTO INMINENTE	\$376,402.35
968/2010-G RODOLFO EFRAÍN CÁRDENAS CHÁVEZ CON FECHA 14 DE MAYO DE 2013 SE DICTO LAUDO CONDENAN	\$301,347.16
972/2010-G2 ELVIA CHÁVEZ MADRIGAL TERCER AUTO DE REQUERIMIENTO. EN CASO DE INCUMPLIMIENTO SE SUS	\$1.00
1110/2010-G2 ANGELICA LANDÍN ALCARAZ LAUDO 2010	\$1.00
1111/2010F-2 JOSE GABRIEL VILLALVAZO GUZMAN, REQUERIMIENTO NOTIFICADO EL DIA 26 DE ENERO 2016	\$288,875.17
1185/2010-F ARACELI VÁZQUEZ VILLALVAZO ULTIMO REQUERIMIENTO 7 ENERO 2016	\$397,954.38
52254/19 CITLALI GONZALEZ AGUADO ADMISION PARCIAL DE DEMANDA SEÑALAMIENTO DE AUDIENCIA.	\$1.00
1403/2010G-2 MIRIAM SOLORIO CIBRIAN ULTIMO AUTO DE DESAHOGO DE TESTIMONIAL	\$909,105.06
1555/2010-F LUISA MARLEN GONZALEZ AMEZCUA ULTIMA ACTUACIÓN	\$1,170,000.00
1557/2010-G ELVIRA GONZALEZ AMEZCUA	\$1,802,038.74
2171/2010-A2 BLANCA ESTELA MERCADO HERRERA AMPARO NUMERO 110/2016, ACTO RECLAMADO	\$900,019.57

2207/2010-D2 YADIRA RUIZ CASTELLANOS ACUERDO del APODERADO, FORMULANDO PLANILLA DE LIQUIDACIÓN.	\$512,821.00
2293/2010-C2 JUAN CARLOS COBIAN LOPEZ	\$575,797.15
2502/2010-A2 CARLOS SOLANO ESCOBAR ESCRITO DE PLANILLA DE FECHA 27 DE AGOSTO 2015	\$460,955.63
615/2011-A2 JOSE LEONEL ALZAGA GUERRERO , DESAHOGANDO PRUEBAS.	\$562,948.94
1246/2011-B2 FRANCISCO JAVIER BARAJAS Y OTROS. ULTIMO AUTO DE DESAHOGO DE PRUEBAS	\$1.00
1157/2012-D2 MARIA DEL CARMEN MURGUIA MARTINEZ ULTIMO ACUERDO	1.00
1350/2012-B JOSE LUIS TORRES JIMENEZ SE CELEBRO LA AUDIENCIA TRIFASICA.ACUERDO	\$1.00
1351/2012-G RAUL RIOS MORENO FUE REINSTALADO	359,896.08
1404/2012 C-1 JESUS GÓMEZ MARTINEZ. FUE REINSTALADO	302,653.15
2461/2012-B1 AARON ALEJANDRO SANCHEZ ORTIZ SE PRESENTO UN INCIDENTE DE ACUMLACION CON EL EXP. 10	241,942.23
3375/2012-F1 RAFAEL OCHOA LUIS JUAN EN AUTO SE ADMITIERON Y SE ORDENO DESAHOGO DE PRUEBAS.	\$1.00
380/2013-A2 FABIOLA SANCHEZ CUEVAS ÚLTIMO AUTO	\$1.00
890/2013-D RODOLFO EFRAÍN CÁRDENAS CHÁVEZ ACUERDO	\$1.00
1633/2013-C1 ELVIA CHAVEZ MADRIGAL REINSTALADA	\$1.00
71/2014-A1 JOSE GABRIEL VILLALVAZO GUZMAN REINSTALACIÓN	\$1.00
104/2014-F1 ARACELI VAZQUEZ VILLALVAZO REINSTALACIÓN	98,368.57
238/2014-F FRANCISCO ANSELMO SANCHEZ R. REINSTALACIÓN	\$1.00
1006/2014-C AARON ALEJANDRO SÁNCHEZ ORTIZ SE SUSPENDIO LA AUDIENCIA	157,408.60
1034/2014-C LUISA MARLEN GONZALEZ AMEZCUA AUDIENCIA TRIFÁSICA SUSPENDIDA	\$1.00
1147/2014 MAXIMINO LÓPEZ SANTANA SE PRESENTÓ INCIDENTE DE ACUMULACIÓN DE ACTUACIONES.	\$1.00
297/2015-D2 HECTOR IBARRA CASTILLO SE SUSPENDE LA AUDIENCIA TRIFASICA.	\$1.00
MARIA DE LO ANGELES MENDOZA INDEMIACION DE SALARIOS CAIDOS.	\$441,908.11
1899/2015-E2 JOSE ALEJANDRO LEPE GALLARDO	\$1.00
1988/2015-F1 MIRIAM MARLENE CASTILLO ÁLVAREZ DESAHOGO LA AUDIENCIA INCIDENTAL.	\$1.00
2745/2015-D CAROLINA DE LA DEFENSA AVALOS AGUILAR. EMPLAZAMIENTO.	\$1.00
3166/2015-F MIGUEL ÁNGEL LÓPEZ BARAJAS, DIANA LETICIA BRENES DE LEÓN, ANA BEATRIZ CONTRERAS GARCÍA,,	\$1.00
3333/2015-B FRANCISCO ENRIQUEZ CHÁVEZ. EMPLAZAMIENTO.	\$1.00
3397/2015-G1 NOE GARCÍA ÁLVAREZ. EMPLAZAMIENTO.	\$1.00
3404/2015-G RUBÉN REYES RUBIO, HUGO ALBERTO AMEZQUITA FLORES Y MA. DEL REFUGIO EUSEBIO BERNABE. C.	\$1.00
3593/2015-B JOSÉ CALICENTI HUMARAN ÁLVAREZ. CONTESTACIÓN DE DEMANDA.	\$87,525.85

161/2016-F BETHZABEL TOVAR MARTÍNEZ. CONTESTACIÓN DE DEMANDA.	\$1.00
178/2016-E YOLANDA CASTILLO SÁNCHEZ. CONTESTACIÓN DE DEMANDA.	\$1.00
52/2006 SEXTA SALA UNITARIA JOSE MARIA VICTORIA HERNANDEZ SE INTERPUSO RECURSO DE REVISIÓN NÚMER	\$50,000.00
80/2006 QUINTA SALA UNITARIA LUIS JAVIER PEREZ SERAFIN ULTIMO REQUERIMIENTO 17 FEBRERO 2016	\$512,005.92
278/2012 QUINTA SALA UNITARIA AGUSTIN PENA GARCIA REQUERIMIENTO DE PAGO VOLUNTARIO FECHA 15 J	\$1,035,831.18
296/2012 SEXTA SALA UNITARIA EDUARDO VERGARA FLORES REQUERIMIENTO DE PAGO VOLUNTARIO PARA EL	\$1,253,627.72
435/2012 PRIMERA SALA UNITARIA JOSE OCHOA GARCIA PRESENTO ALEGATOS.	\$820,000.00
004/2013 SEXTA SALA UNITARIA GONZALO FABIAN DÍAZ COVARRUBIAS NO SE CUENTA CON LA DEMANDA.	\$1.00
34/2013 QUINTA SALA UNITARIA JOSE DE JESUS HERNÁNDEZ GOMEZ DESAHOGO DE PRUEBAS SIN AVANZAR.	\$1.00
556/2012 QUINTA SALA UNITARIA CARLOS BERNARDO GARCIA SENTENCIA DICTADA.DICTA SOBRESEIMIENTO.	\$756,961.72
575/2014 QUINTA SALA UNITARIA RODOLFO FLORES BAUTISTA DESAHOGO DE LAS PRUEBAS TESTIMONIALES	\$320,000.00
ARACELI CERVANTES MATA 19 DE OCTUBRE 2017, SE ORDENA CONVENIO EXPDIENTES LABORALES CONCLUIDOS .	\$1.00
55/2016-A2 JAVIER LARIOS DE LA CRUZ DESAHOGO DE PRUEBAS	\$169,410.08
394/2016-B JOSE ANGEL MAGALLON LARES;AUDIENCIA TRIFASICA	\$1.00
507/2016-G LAURA CRISTINA CHAVEZ FLORES;DESAHOGO DE PRUEBAS	\$121,570.20
563/2016-E ANA ISABEL OCEGUERA CORTES;DESAHOGO DE PRUEBAS	\$78,750.00
1473/2015-A1 ELISA ANABEL CONTRERAS OCEGUERA;DESAHOGO DE PRUEBAS	\$1.00
3403/2015-F ROSA ADRIANA LOPEZ DURAN;DESAHOGO DE PRUEBAS	\$128,698.50
227/2016-E FABIOLA SANCHEZ CUEVAS; AUDIENCIA TRIFASICA	\$1.00
3470/2015-C J. JESUS HERNANDEZ IÑIGUEZ;AUD. TRISASICA CONTINUACION DE PRUEBAS	\$79,166.50
1211/2016-A1 OSVALDO CARDENAS GALLEGOS; AUDIENCIA TRIFASICA	\$1.00
1803/2016-D1 JUAN MANUEL RIOS SANDOVAL DESAHOGO DE PRUEBAS	\$140,226.20
257/2017-C EMMANUEL FRIAS MAGAÑA;AUDIENCIA TRIFASICA	\$98,539.68
1300/2018- ENRIQUE ALEJANDRO SALAZAR MENDOZA	\$1.00
950/2018 -MARIA ERNESTINA HERNANDEZ JALOMO	\$1.00
1711/2018-JUAN ALBERTO MORAN HERNANDEZ.	\$1.00
3341/2018 TULIA LEAL ARRIAGA	\$800,146.12
MARCO MELCHOR DELGADO	\$1.00
1167/2010 ORLANDO LOPEZ CASTELLANOS	\$996,267.68
1404/2004 J. JESUS GOMEZ MARTINEZ	\$302,653.15

Los saldos de las cuentas de orden presupuestarias al 30 de Junio 2021 se listan a continuación:

CUENTA	DESCRIPCION	SALDO	
8	Cuentas de Orden Presupuestarias	0.00	0.00
8-1	LEY DE INGRESOS	0.00	0.00
8-1-01	LEY DE INGRESOS ESTIMADA	482,042,404.00	0.00
8-1-02	LEY DE INGRESOS POR EJECUTAR	0.00	220,494,029.95
8-1-03	MODIFICACIONES A LA LEY DE INGRESOS ESTIMADA	39,375,499.11	0.00
8-1-04	LEY DE INGRESOS DEVENGADA	0.00	0.00
8-1-05	LEY DE INGRESOS RECAUDADA	0.00	300,923,873.16
8-2	PRESUPUESTO DE EGRESOS	0.00	0.00
8-2-01	PRESUPUESTO DE EGRESOS APROBADO	0.00	482,042,404.00
8-2-02	PRESUPUESTO DE EGRESOS POR EJERCER	264,612,599.86	0.00
8-2-03	MODIFICACIONES AL PRESUPUESTO DE EGRESOS APROBADO	0.00	46,344,315.24
8-2-04	PRESUPUESTO DE EGRESOS COMPROMETIDO	18,079,666.03	0.00
8-2-05	PRESUPUESTO DE EGRESOS DEVENGADO	2,235,068.49	0.00
8-2-06	PRESUPUESTO DE EGRESOS EJERCIDO	4,318,817.40	0.00
8-2-07	PRESUPUESTO DE EGRESOS PAGADO	239,140,567.46	0.00
	TOTAL	1,049,804,622.35	1,049,804,622.35



~~LIC. MARIA QUIRIS JUAN MORALES.~~

PRESIDENTA MUNICIPAL INTERINA.

~~MTRO. TEOFILO DE LA CRUZ MORAN~~
TESORERO MUNICIPAL.



Bajo protesta de decir verdad declaramos que los Estados Financieros y sus Notas son razonablemente correctos y responsabilidad del emisor.

MUNICIPIO ZAPOTLÁN EL GRANDE
FLUJO CONTABLE DE INGRESOS Y EGRESOS

DEL 1 DE ENERO AL 30 DE JUNIO DE 2021

TÍTULO	INGRESO					
	ESTIMADO	AMPLIACIÓN Y REDUCCIÓN	MODIFICADO	DEVENGADO	AVANCE FINANCIERO	PENDIENTE DE INGRESAR
Impuestos	73,374,693.58	4,190,000.00	77,564,693.58	57,865,931.59	74.60%	25.40%
Cuotas y aportaciones de seguridad social	0.00	0.00	0.00	0.00	0.00%	100.00%
Contribuciones de mejora	0.00	0.00	0.00	0.00	0.00%	100.00%
Derechos	41,399,029.57	1,916,140.08	43,315,169.65	28,875,646.94	66.66%	33.34%
Productos	8,459,155.00	638,500.00	9,097,655.00	5,509,450.05	60.56%	39.44%
Aprovechamientos	10,288,337.00	-8,139.90	10,280,197.10	7,018,964.19	68.28%	31.72%
Ingresos por venta de bienes, prestación de servicios y otros ingresos	0.00	0.00	0.00	0.00	0.00%	100.00%
Participaciones, aportaciones, convenios, incentivos derivados de la colaboración fiscal y fondos distintos	323,521,188.85	18,886,178.19	342,407,367.04	187,901,059.65	54.88%	45.12%
Transferencias, asignaciones, subsidios y subvenciones, y pensiones y jubilaciones	0.00	0.00	0.00	0.00	0.00%	100.00%
Ingresos derivados de financiamiento	25,000,000.00	13,752,820.74	38,752,820.74	13,752,820.74	35.49%	64.51%
TOTAL	482,042,404.00	39,375,499.11	521,417,903.11	300,923,873.16	57.71%	42.29%

CAPÍTULO	EGRESOS					
	APROBADO	AMPLIACIONES/ (REDUCCIONES)	MODIFICADO	DEVENGADO	AVANCE FINANCIERO	PENDIENTE POR EJERCER
Servicios personales	264,172,326.63	0.00	264,172,326.63	120,322,900.93	45.55%	54.45%
Materiales y suministros	31,776,977.89	-2,135,640.71	29,641,337.18	10,371,640.78	34.99%	65.01%
Servicios generales	69,868,082.48	1,995,233.66	71,863,316.14	29,896,256.50	41.60%	58.40%
Transferencias, asignaciones, subsidios y otras ayudas	45,096,949.22	1,155,562.20	46,252,511.42	18,423,548.36	39.83%	60.17%
Bienes muebles, inmuebles e intangibles	4,495,485.67	482,844.85	4,978,330.52	824,523.59	16.56%	83.44%
Inversión pública	9,826,434.52	45,380,433.48	55,206,868.00	24,269,262.58	43.96%	56.04%
Inversiones financieras y otras provisiones	0.00	0.00	0.00	0.00	0.00%	100.00%
Participaciones y aportaciones	0.00	0.00	0.00	0.00	0.00%	100.00%
Deuda pública	56,806,147.59	-534,118.24	56,272,029.35	41,586,320.61	73.90%	26.10%
TOTAL	482,042,404.00	46,344,315.24	528,386,719.24	245,694,453.35	46.50%	53.50%

Bajo protesta de decir verdad declaramos que los estados financieros y sus notas, son razonablemente correctos y son responsabilidad del emisor.



LIC. MARIA LUIS JUAN MORALES
PRESIDENTA MUNICIPAL INTERINA



LIC. TEOFILO DE LA CRUZ MORAN
TESORERO MUNICIPAL



MUNICIPIO ZAPOTLÁN EL GRANDE
AVANCE DE PROGRAMAS CON MATRIZ
DEL 1 DE ENERO AL 30 DE JUNIO DE 2021

Denominación del programa	NIVEL MIR	Resumen Narrativo	Nombre del indicador	Definición del indicador	Método de cálculo	Valor programado 1 (Numerador)	Valor programado 2 (Denominador)	Frecuencia de medición	Meta	Avance 1er Semestre del Valor programado 1 (Numerador)	Avance 1er Semestre del Valor programado 2 (Denominador)	Avance Anual del Valor programado 1 (Numerador)	Avance Anual del Valor programado 2 (Denominador)	Avance del Capítulo 1000	Avance del Capítulo 2000	Avance del Capítulo 3000	Avance del Capítulo 4000	Avance del Capítulo 5000	Avance del Capítulo 6000	Avance del Capítulo 7000	Avance del Capítulo 8000	Avance del Capítulo 9000
PROGRAMA GESTION DE LA CIUDAD	Fin					0	0		0	0	0	0	0	\$ -	\$ -	\$ -	\$ -	\$ -	\$ -	\$ -	\$ -	\$ -
PROGRAMA GESTION DE LA CIUDAD	Propósito	EQUILIBRIO ENTRE CRECIMIENTO ECONOMICO Y EL AMBIENTE, DONDE EL USO Y OCUPACION DEL TERRITORIO ES CONGRUENTE CON SU POTENCIAL PARA LA CONSERVACION Y RESTAURACION DE LOS BIENES Y SERVICIOS AMBIENTALES CON UN DESARROLLO ECONOMICO URBANO COMPACTO ENERGETICAMENTE EFICIENTE LIMPIO Y ACCESIBLE	ALCANCE DE METAS DEL PLAN DE DESARROLLO Y GOBERNANZA DE ZAPOTLAN EL GRANDE	FACTOR PORCENTUAL DE LOS INDICADORES DEL PLAN DE DESARROLLO Y GOBERNANZA DE ZAPOTLAN EL GRANDE	SUMATORIA DE LOS PERIODOS 2019,2020,2021 ENTRE (META - LINEA BASE.)	0.85	1	CADA 6 MESES	0	0	0	0	0	\$ 38,065,881.00	\$ 4,667,810.00	\$ 1,191,848.00	\$ -	\$ 373,480.00	\$ 10,473,050.00	\$ -	\$ -	\$ -
PROGRAMA GESTION DE LA CIUDAD	Componente 1					0	0		0	0	0	0	0	\$ -	\$ -	\$ -	\$ -	\$ -	\$ -	\$ -	\$ -	\$ -
PROGRAMA GESTION DE LA CIUDAD	Actividad 1.1					0	0		0	0	0	0	0	\$ -	\$ -	\$ -	\$ -	\$ -	\$ -	\$ -	\$ -	\$ -
PROGRAMA GESTION DE LA CIUDAD	Actividad 1.2					0	0		0	0	0	0	0	\$ -	\$ -	\$ -	\$ -	\$ -	\$ -	\$ -	\$ -	\$ -
PROGRAMA ADMINISTRACION DE GOBIERNO	Fin					0	0		0	0	0	0	0	\$ -	\$ -	\$ -	\$ -	\$ -	\$ -	\$ -	\$ -	\$ -
PROGRAMA ADMINISTRACION DE GOBIERNO	Propósito	Ser un Municipio social y territorialmente inclusivo donde se respetea la diversidad y heterogeneidad de formación ciudadana y el fortalecimiento del tejido social.	POLITICAS PARA EL FUNCIONAMIENTO DE GOBIERNO	Actualización reglamentaria y transparencia del manejo de recursos públicos	SUMATORIA DE LOS PERIODOS 2019,2020,2021 ENTRE (META - LINEA BASE.)	0	0	CADA 6 MESES	0	0	0	0	0	\$ 31,017,735.00	\$ 345,580.00	\$ 6,989,925.00	\$ 134,824.00	\$ 62,561.00	\$ -	\$ -	\$ -	\$ -
PROGRAMA ADMINISTRACION DE GOBIERNO	Componente 1					0	0		0	0	0	0	0	\$ -	\$ -	\$ -	\$ -	\$ -	\$ -	\$ -	\$ -	\$ -
PROGRAMA ADMINISTRACION DE GOBIERNO	Actividad 1.1					0	0		0	0	0	0	0	\$ -	\$ -	\$ -	\$ -	\$ -	\$ -	\$ -	\$ -	\$ -
PROGRAMA ADMINISTRACION DE GOBIERNO	Actividad 1.2					0	0		0	0	0	0	0	\$ -	\$ -	\$ -	\$ -	\$ -	\$ -	\$ -	\$ -	\$ -
PROGRAMA INOVACION GUBERNAMENTAL	Fin					0	0		0	0	0	0	0	\$ -	\$ -	\$ -	\$ -	\$ -	\$ -	\$ -	\$ -	\$ -
PROGRAMA INOVACION GUBERNAMENTAL	Propósito	Ser un Municipio social y territorialmente inclusivo donde se respetea la diversidad y heterogeneidad de formación ciudadana y el fortalecimiento del tejido social.	Certificación de indicadores de la Guía Consultiva para el Desempeño Municipal (INAFED)	Porcentaje de certificación con resultado óptimo en la Guía Consultiva para el Desempeño Municipal (INAFED)	SUMATORIA DE LOS PERIODOS 2019,2020,2021 ENTRE (META - LINEA BASE.)	0	0	CADA 6 MESES	0	0	0	0	0	\$ 72,188,781.00	\$ 4,535,428.00	\$ 2,399,666.00	\$ 6,627,285.00	\$ 145,550.00	\$ -	\$ -	\$ -	\$ -
PROGRAMA INOVACION GUBERNAMENTAL	Componente 1					0	0		0	0	0	0	0	\$ -	\$ -	\$ -	\$ -	\$ -	\$ -	\$ -	\$ -	\$ -
PROGRAMA INOVACION GUBERNAMENTAL	Actividad 1.1					0	0		0	0	0	0	0	\$ -	\$ -	\$ -	\$ -	\$ -	\$ -	\$ -	\$ -	\$ -
PROGRAMA INOVACION GUBERNAMENTAL	Actividad 1.2					0	0		0	0	0	0	0	\$ -	\$ -	\$ -	\$ -	\$ -	\$ -	\$ -	\$ -	\$ -
PROGRAMA HACIENDA MUNICIPAL	Fin					0	0		0	0	0	0	0	\$ -	\$ -	\$ -	\$ -	\$ -	\$ -	\$ -	\$ -	\$ -

PROGRAMA HACIENDA MUNICIPAL	Propósito	Ser un Municipio social y territorialmente inclusivo donde se respete la diversidad y heterogeneidad de formación ciudadana y el fortalecimiento del tejido social con finanzas sanas	EQUILIBRIO FINANCIERO	COMPARACION DEL EQUILIBRIO PRESUPUESTAL ENTRE EL INGRESOS Y EL EGRESO	SUMATORIA DE LOS PERIODOS 2019,2020,2021 ENTRE (META - LINEA BASE.)	0	0	CADA 6 MESES	0	0	0	0	0	0	0	\$ 15,063,789.00	\$ 13,845,065.00	\$ 6,987,807.00	\$ 6,016,068.00	\$ 1,007,222.00	\$ -	\$ -	\$ -	\$ -
PROGRAMA HACIENDA MUNICIPAL	Componente 1					0	0		0	0	0	0	0	0	0	\$ -	\$ -	\$ -	\$ -	\$ -	\$ -	\$ -	\$ -	
PROGRAMA HACIENDA MUNICIPAL	Actividad 1.1					0	0		0	0	0	0	0	0	0	\$ -	\$ -	\$ -	\$ -	\$ -	\$ -	\$ -	\$ -	
PROGRAMA HACIENDA MUNICIPAL	Actividad 1.2					0	0		0	0	0	0	0	0	0	\$ -	\$ -	\$ -	\$ -	\$ -	\$ -	\$ -	\$ -	
PROGRAMA SERVICIOS PUBLICOS	Fin					0	0		0	0	0	0	0	0	0	\$ -	\$ -	\$ -	\$ -	\$ -	\$ -	\$ -	\$ -	
PROGRAMA SERVICIOS PUBLICOS	Propósito	Ser un Municipio social y territorialmente inclusivo donde se respete la diversidad y heterogeneidad de formación ciudadana y el fortalecimiento del tejido social con finanzas sanas.	Eficiencia física de abasto del servicio en zonas urbanas de Zapotlán el Grande	Sustitución de luminarias de vapor de sodio por energía por luminarias de energía no contaminante y mantenimiento de las mismas	SUMATORIA DE LOS PERIODOS 2019,2020,2021 ENTRE (META - LINEA BASE.)	0	0	CADA 6 MESES	0	0	0	0	0	0	0	\$ 17,357,614.00	\$ 1,200,975.00	\$ 51,203,503.00	\$ -	\$ 63,493.00	\$ -	\$ -	\$ -	
PROGRAMA SERVICIOS PUBLICOS	Componente 1					0	0		0	0	0	0	0	0	0	\$ -	\$ -	\$ -	\$ -	\$ -	\$ -	\$ -	\$ -	
PROGRAMA SERVICIOS PUBLICOS	Actividad 1.1					0	0		0	0	0	0	0	0	0	\$ -	\$ -	\$ -	\$ -	\$ -	\$ -	\$ -	\$ -	
PROGRAMA SERVICIOS PUBLICOS	Actividad 1.2					0	0		0	0	0	0	0	0	0	\$ -	\$ -	\$ -	\$ -	\$ -	\$ -	\$ -	\$ -	
PROGRAMA CONSTRUCCION DE LA COMUNIDAD	Fin					0	0		0	0	0	0	0	0	0	\$ -	\$ -	\$ -	\$ -	\$ -	\$ -	\$ -	\$ -	
PROGRAMA CONSTRUCCION DE LA COMUNIDAD	Propósito	Ser un Municipio social y territorialmente inclusivo donde se respete la diversidad y heterogeneidad de formación ciudadana y el fortalecimiento del tejido social.	ACTUALIZACION DE ASOCIACIONES VECINALES	VOLUMEN DE ASOCIACIONES VECINALES	SUMATORIA DE LOS PERIODOS 2019,2020,2021 ENTRE (META - LINEA BASE.)	0	0	CADA 6 MESES	0	0	0	0	0	0	0	\$ 16,091,761.00	\$ 1,076,077.00	\$ 348,811.00	\$ 713,000.00	\$ 5,700.00	\$ -	\$ -	\$ -	
PROGRAMA CONSTRUCCION DE LA COMUNIDAD	Componente 1					0	0		0	0	0	0	0	0	0	\$ -	\$ -	\$ -	\$ -	\$ -	\$ -	\$ -	\$ -	
PROGRAMA CONSTRUCCION DE LA COMUNIDAD	Actividad 1.1					0	0		0	0	0	0	0	0	0	\$ -	\$ -	\$ -	\$ -	\$ -	\$ -	\$ -	\$ -	
PROGRAMA CONSTRUCCION DE LA COMUNIDAD	Actividad 1.2					0	0		0	0	0	0	0	0	0	\$ -	\$ -	\$ -	\$ -	\$ -	\$ -	\$ -	\$ -	
PROGRAMA DESARROLLO ECONOMICO	Fin					0	0		0	0	0	0	0	0	0	\$ -	\$ -	\$ -	\$ -	\$ -	\$ -	\$ -	\$ -	
PROGRAMA DESARROLLO ECONOMICO	Propósito	Ser un Municipio social y territorialmente inclusivo donde se respete la diversidad y heterogeneidad de formación ciudadana y el fortalecimiento del tejido social.	ATRACCION Y ATENCION DE INVERSION EN EL SECTOR ECONOMICO	VOLUMEN DE UNIDADES ECONOMICAS ESTABLECIDAS EN EL MUNICIPIO EN EL SECTOR ECONOMICO	SUMATORIA DE LOS PERIODOS 2019,2020,2021 ENTRE (META - LINEA BASE.)	0	0	CADA 6 MESES	0	0	0	0	0	0	0	\$ 3,506,070.00	\$ 40,341.00	\$ 361,724.00	\$ 1,439,369.00	\$ -	\$ -	\$ -	\$ -	
PROGRAMA DESARROLLO ECONOMICO	Componente 1					0	0		0	0	0	0	0	0	0	\$ -	\$ -	\$ -	\$ -	\$ -	\$ -	\$ -	\$ -	
PROGRAMA DESARROLLO ECONOMICO	Actividad 1.1					0	0		0	0	0	0	0	0	0	\$ -	\$ -	\$ -	\$ -	\$ -	\$ -	\$ -	\$ -	
PROGRAMA DESARROLLO ECONOMICO	Actividad 1.2					0	0		0	0	0	0	0	0	0	\$ -	\$ -	\$ -	\$ -	\$ -	\$ -	\$ -	\$ -	
PROGRAMA SEGURIDAD PUBLICA	Fin					0	0		0	0	0	0	0	0	0	\$ -	\$ -	\$ -	\$ -	\$ -	\$ -	\$ -	\$ -	


LIC. MARÍA LUIS JUAN MORALES.
PRESIDENTA MUNICIPAL INTERINA




LIC. TEODORO DE LA CRUZ MORAN
TESORERO MUNICIPAL



Bajo protesta de decir verdad declaramos que los Estados Financieros y sus Notas son razonablemente correctos y responsabilidad del emisor.

**EVALUACION DE LOS PROGRAMAS
MUNICIPIO DE ZAPOTLAN EL GRANDE
DEL 01 DE ENERO AL 30 DE JUNIO DE 2021**

INTRODUCCIÓN

En sesión extraordinaria de H. Ayuntamiento no 89 de fecha 11 de Diciembre del año 2020, en el Primer Punto , fue aprobado el presupuesto de egresos para el ejercicio 2021 Con fundamento en la Ley de Fiscalización Superior y Rendición de Cuentas del Estado de Jalisco y sus Municipios en el artículo 31, numeral j, fracción iv. Dice que las entidades fiscalizables deberán: Rendir a la Auditoria superior, el informe de avances de gestión financiera por periodo de enero a junio del ejercicio fiscal en curso. Así mismo con fundamento en el artículo 37 numeral 1 de la ley de Fiscalización Superior y Rendición de Cuentas del Estado de Jalisco y sus municipios, dice que los informes de avance de gestión financiera deberán contener cuando menos: I.- El flujo contable de ingresos y egresos semestral o trimestral, según corresponda al ejercicio del presupuesto. II.- El avance del cumplimiento de los programas con base en los indicadores estratégicos aprobados en el respectivo presupuesto. III.- los procesos concluidos y IV.- La evaluación y en su caso, reformulación de los programas. Por lo anterior el Municipio de Zapotlán el Grande Jalisco, presenta el Primer informe de Avance y Gestión financiera del periodo comprendido del 01 de Enero al 30 de Junio del año 2021.

RESULTADOS DE LA GESTIÓN

INGRESOS: Respecto a los ingresos se estimaron ingresos para el ejercicio 2021 por \$ 521,417,903.11 y se recaudaron al Primer semestre \$ desglosando los ingresos por concepto, se tuvieron los siguientes resultados al 30 de Junio del 2021.- Impuestos.- ingreso anual estimado por este concepto \$ 77,564,693.58 ingresaron \$ 59,315,556.57 lo que representa un 19.55 % de recaudación respecto a lo estimado para el ejercicio 2021, Derechos; por este concepto se estimó recaudar en el año \$ 43,315,169.65 y se recaudaron \$ 29,772,785.50 al 30 Junio del 2021 lo que representa un 9.81 % de recaudación respecto a lo estimado para el ejercicio 2021, Productos.- ingreso anual estimado por este concepto, \$9,097,655.00 y se recaudaron \$ 5,593,945.59 al 30 de Junio del 2021, lo que representa un 1.84 % de recaudación respecto a lo estimado para este ejercicio, Aprovechamientos.- ingreso anual estimado por concepto \$ 10,280,197.10 y se recaudaron \$ 7,088,222.14 al 30 de Junio del 2021 lo que representa un 2.34 % de recaudación respecto a lo estimado para el ejercicio 2021, Participaciones y Aportaciones; ingreso anual estimado por este concepto \$ 342,407,367.04 y se recaudaron \$ 187,901,059.65 al 30 de Junio del 2021 lo que representa un 61.93 % de recaudación respecto a lo estimado para el ejercicio 2021.- **INGRESOS DERIVADOS DE FINANCIAMIENTOS.**- Ingreso anual estimado por este concepto \$ 38,752,820.74 y se recaudaron \$ 13,752,820.74 al 30 de Junio del 2021 lo que representa un 4.53 %. En la recaudación de los recursos propios se informa la recuperación del rezago de multas, la actualización de tablas de valores catastrales, así como la eficiencia en el cobro del

mismo impuesto, el cobro de los servicios públicos mencionados y que forman parte de la estrategia general del área para el fortalecimiento financiero. Dicha recaudación ha ayudado al municipio a mejorar sus finanzas ya que nos ha dado la oportunidad de seguir pagando pasivos. EGRESOS: El presupuesto de Egresos aprobado para el ejercicio 2021 ascendió a \$ 528,376,719.24 y al 30 de Junio del 2021 se devengaron \$ 245,694,453.35 teniendo el comportamiento cada capítulo: Servicios Personales en este capítulo se presupuestaron \$ 264,172,326.63 y se devengaron al 30 de Junio del 2021 \$ 120,322,900.93 lo que representa el 46.86 % de lo presupuestado, Materiales y Suministros.- En este capítulo se presupuestaron \$ 29,641,337.18 y se devengaron \$ 10,371,640.78 lo que representa el 4.09 % , con respecto a lo presupuestado, Servicios Generales.- En este capítulo se presupuestaron \$ 71,863,316.14 y se devengaron \$ 29,896,256.50 lo que representa el 12.30 % de lo presupuestado, Transferencias, Asignaciones, Subsidios y otras ayudas, en este capítulo se presupuestaron \$ 46,252,511.42 y se devengaron \$ 18,423,548.36 lo que representa el 7.34 % con respecto a lo presupuestado, Bienes Muebles, Inmuebles e Intangibles, en este capítulo se presupuestaron, \$ 4,978,330.52 y se devengaron \$ 824,523.59 lo que representa el 0.43 % de lo presupuestado, Inversión Pública, en este capítulo se presupuestaron \$ 55,206,868.00 y se devengaron \$ 24,269,262.58 y representa el 14.14 % con respecto a lo presupuestado, Deuda Publica; en este capítulo se presupuestaron \$ 56,272,029.35. y se devengaron \$ 41,586,320.61 lo que representa 14.84 % con respecto de lo presupuestado.

Redacte aquí el título de la sección 1. Programas con Matrices de Indicadores para Resultados

1.- Programas con Matrices de indicadores para resultados

- 1 PROGRAMA GESTIÓN DE CIUDAD
- 2 PROGRAMA ADMINISTRACIÓN DE GOBIERNO
- 3 PROGRAMA INNOVACIÓN GUBERNAMENTAL
- 4 PROGRAMA HACIENDA MUNICIPAL
- 5 PROGRAMA SERVICIOS PÚBLICOS
- 6 PROGRAMA CONSTRUCCIÓN DE COMUNIDAD
- 7 PROGRAMA DESARROLLO ECONÓMICO
- 8 PROGRAMA SEGURIDAD PÚBLICA
- 9 PROGRAMA ORGANISMOS PÚBLICOS DESCENTRALIZADOS
- 10 PROGRAMA ABATIMIENTO DE DEUDA PÚBLICA
- 11 PROGRAMA DE ADEFAS
- 12 PROGRAMA DESARROLLO AGRÍCOLA, PECUARIO Y FORESTAL

- 13 PROGRAMA EDUCACIÓN
- 14 PROGRAMA CULTURA
- 15 PROGRAMA DE OBRA PÚBLICA EN EJECUCIÓN 2021

Redacte aquí el título de la sección 2. Programas de gestión (sin MIR)

El Municipio de Zapotlán el Grande, Jalisco no cuenta con programas sin MIR

Redacte aquí el título de la sección 3. Resultados a partir de indicadores de desarrollo del PMD

Los objetivos se encuentran alineados al Plan de Desarrollo Municipal

PROCESOS CONCLUIDOS

Redacte aquí el título de la sección 1. Matrices con metas concluidas o presupuesto ejercido

Formato 13

Redacte aquí el título de la sección 2. Programas de gestión con metas concluidas o presupuesto ejercido

El Municipio de Zapotlán el Grande, Jalisco no cuenta con programas sin MIR

AVANCES INFERIORES A LAS METAS

Redacte aquí el título de la sección 1. Matrices con avances por debajo de las metas

Formato 13

Redacte aquí el título de la sección 2. Programas de gestión con avances por debajo de las metas

El Municipio de Zapotlán el Grande, Jalisco no cuenta con programas sin MIR

REFORMULACIÓN DE PROGRAMAS

Redacte aquí el título de la sección 1. Resultados de evaluaciones externas

No

Redacte aquí el título de la sección 2. Reformulación de programas con MIR

Formato 13

Redacte aquí el título de la sección 3. Reformulación de Programas de gestión

El Municipio de Zapotlán el Grande, Jalisco no cuenta con programas sin MIR




LIC. MARIA LUIS JUAN MORALES
PRESIDENTA MUNICIPAL INTERINA


LIC. TEOFILO DE LA CRUZ MORAN
TESORERO MUNICIPAL



Bajo protesta de decir verdad declaramos que los Estados Financieros y sus Notas son razonablemente correctos y responsabilidad del emisor.